





**ГОСУДАРСТВЕННОЕ БЮДЖЕТНОЕ ОБЩЕОБРАЗОВАТЕЛЬНОЕ  
УЧРЕЖДЕНИЕ САРАТОВСКОЙ ОБЛАСТИ «ШКОЛА-ИНТЕРНАТ  
Г. ПУГАЧЕВА»**

<p>«Рассмотрено» На заседании МО учителей гуманитарного цикла Руководитель МО  Бойкова О.П. Протокол №1 от 30.08.2024 г.</p>	<p>СОГЛАСОВАНО Заместитель директора по УВР ГБОУ СО «Школа-интернат г. Пугачева»  Драгунова О.И. 30.08.2024 г.</p>	<p>УТВЕРЖДЕНО Директор ГБОУ СО «Школа- интернат г. Пугачева»  Урабасова М.А. Приказ №251 от 30.08.2024 г.</p> 
---	---	--

**Рабочая программа общего образования  
обучающихся с умственной отсталостью  
(интеллектуальными нарушениями)  
Вариант 1**

**«Адаптивная (физическая культура)»  
(1 класс)**

2024-2025 учебный год

## I. ПОЯСНИТЕЛЬНАЯ ЗАПИСКА

Рабочая программа по учебному предмету «Адаптивная физическая культура» составлена на основе Федеральной адаптированной основной общеобразовательной программы обучающихся с умственной отсталостью (интеллектуальными нарушениями) далее ФАООП УО (вариант 1), утвержденной приказом Министерства просвещения России от 24.11.2022г. № 1026 (<https://clck.ru/33NMkR>).

ФАООП УО (вариант 1) адресована обучающимся с легкой умственной отсталостью (интеллектуальными нарушениями) с учетом реализации их особых образовательных потребностей, а также индивидуальных особенностей и возможностей.

Учебный предмет «Адаптивная физическая культура» относится к предметной области «Физическая культура» и является обязательной частью учебного плана. В соответствии с учебным планом рабочая программа по учебному предмету «Адаптивная физическая культура» в 1 классе рассчитана на 33 учебные недели и составляет 99 часов в год (3 часа в неделю).

Федеральная адаптированная основная общеобразовательная программа определяет цель и задачи учебного предмета «Адаптивная физическая культура».

Цель учебного предмета – всестороннее развитие личности обучающихся с умственной отсталостью (интеллектуальными нарушениями) в процессе приобщения их к физической культуре, коррекция недостатков психофизического развития, расширение индивидуальных двигательных возможностей, социальной адаптации.

Задачи обучения:

- коррекция нарушений физического развития;

- формирование двигательных умений и навыков;
- развитие двигательных способностей в процессе обучения;
- укрепление здоровья и закаливание организма, формирование правильной осанки;
- раскрытие возможных избирательных способностей и интересов обучающихся для освоения доступных видов спортивно- физкультурной деятельности;
- формирование и воспитание гигиенических навыков при выполнении физических упражнений;
- формирование установки на сохранение и укрепление здоровья, навыков здорового и безопасного образа жизни;
- поддержание устойчивой физической работоспособности на достигнутом уровне;
- формирование познавательных интересов, сообщение доступных теоретических сведений по физической культуре;
- воспитание устойчивого интереса к занятиям физическими упражнениями;
- воспитание нравственных, морально - волевых качеств (настойчивости, смелости), навыков культурного поведения.

Рабочая программа по учебному предмету «Адаптивная физическая культура» в 1 классе определяет следующие задачи:

- формирование умения готовиться к уроку;
- формирование представления о колонне, шеренге;
- формирование умения выполнять простейшие строевые действия в колонне и шеренге;

- формирование умения ходить и бегать в различном темпе и определенном ритме;
- формирование умения подпрыгивать на двух ногах и на одной ноге, мягко приземляться в прыжках;
- формирование умения подлезать, пролезать и перелезать через препятствие;
- формирование умения правильно брать контрастные по величине и форме предметы, передавать и переносить их;
- формирование умения действовать целенаправленно в подвижных играх под руководством учителя;
- воспитание доброжелательного отношения к товарищам, смелости во время выполнения физических упражнений.

## II. СОДЕРЖАНИЕ ОБУЧЕНИЯ

Урочные занятия направлены на углубленное и индивидуальное обучение базовым двигательным действиям.

Обучение адаптивной физической культуре носит практическую направленность и тесно связано с другими учебными предметами, жизненными ситуациями.

Программой предусмотрены следующие виды работы:

- беседы о содержании и значении физических упражнений для повышения качества здоровья и коррекции нарушенных функций;
- выполнение физических упражнений на основе показа учителя;
- выполнение физических упражнений без зрительного сопровождения, под словесную инструкцию учителя;
- формирование двигательных умений и навыков в процессе подвижных игр.

Урочные занятия по «Адаптивной физической культуре» осуществляются при использовании различных методов:

- формирования знаний (методы слова (информация речевого воздействия) и методы наглядности (информация перцептивного воздействия);
- обучения двигательным действиям (дробление и последовательное освоение частей целостного упражнения);
- развития физических качеств и способностей (для развития скоростных качеств (быстроты) — повторный, игровой, вариативный (контрастный), сенсорный методы;
- для развития выносливости — равномерный, переменный, повторный, игровой методы;

— для развития координационных способностей - элементы новизны в изучаемом физическом упражнении (изменение исходного положения, направления, темпа, усилий, скорости, амплитуды, привычных условий и др.);

— симметричные и асимметричные движения;

— релаксационные упражнения, смена напряжения и расслабления мышц;

— упражнения на реагирующую способность (сигналы разной модальности на слуховой и зрительный аппарат);

— упражнения на раздражение вестибулярного аппарата (повороты, наклоны, вращения, внезапные остановки, упражнения на ограниченной, повышенной или подвижной опоре);

— упражнения на точность различения мышечных усилий, временных отрезков и расстояния (использование тренажеров для «прочувствования» всех параметров движения, предметных или символических ориентиров, указывающих направление, амплитуду, траекторию, время движения, длину и количество шагов);

— упражнения на дифференцировку зрительных и слуховых сигналов по силе, расстоянию, направлению;

— воспроизведение заданного ритма движений (под музыку, голос, хлопki и т. п.);

— пространственная ориентация на основе кинестетических, тактильных, зрительных, слуховых ощущений (в зависимости от сохранности сенсорных систем);

— упражнения на мелкую моторику кисти (жонглирование предметами, пальчиковая гимнастика и др.);

– парные и групповые упражнения, требующие согласованности совместных действий.

Эффективным методом комплексного развития физических качеств, координационных способностей, эмоционально-волевой и психической сферы лиц с ограниченными возможностями являются следующие методы:

- игровой;
- воспитания личности;
- взаимодействия педагога и обучающихся.

Использование разнообразных средств и методов адаптивной физической культуры служат стимулятором повышения двигательной активности, здоровья и работоспособности, способом удовлетворения потребности в эмоциях, движении, игре, общении, развития познавательных способностей, следовательно, являются фактором гармоничного развития личности, что создает реальные предпосылки социализации.

№ п/п	Название раздела	Количество часов	Контрольные работы (количество)
1.	Знания о физической культуре	В процессе обучения	-
2.	Гимнастика	30	-
3.	Легкая атлетика	36	-
4.	Игры	33	-
<b>Итого:</b>		99	-

### III. ПЛАНИРУЕМЫЕ РЕЗУЛЬТАТЫ

#### **Личностные:**

- принятие социальной роли обучающегося, проявление социально значимых мотивов учебной деятельности;
- принятие себя как обучающегося, заинтересованного посещением занятий адаптивной физической культурой в условиях спортивного зала, на спортивной площадке (на открытом воздухе);
- формирование способности к осмыслению социального окружения, своего места в нем, принятие соответствующих возрасту ценностей и социальных ролей.

#### **Предметные:**

##### Минимальный уровень:

- сформировать первоначальные представления о значении физической культуры для укрепления здоровья человека;
- уметь выполнять простые инструкции учителя;
- иметь представление о видах двигательной деятельности;
- уметь выполнять комплекс упражнений с помощью учителя;
- овладевать начальными двигательными навыками бега, прыжков и метания.

##### Достаточный уровень:

- сформировать первоначальные представления о значении физической культуры для укрепления здоровья человека;
- сформировать навыки наблюдения за своим физическим состоянием;
- овладевать элементарными представлениями об основных физических качествах (сила, быстрота, выносливость, координация, гибкость).
- знать основные правила поведения и техники безопасности на уроке;
- уметь выполнять команды учителя по словесной инструкции;



- уметь выполнять упражнения для разминки;
- уметь сочетать дыхание с движением во время бега;
- уметь держать постоянный темп в беге;
- уметь пробежать от 300 до 500 м без остановки.

### **Система оценки достижений**

Оценка личностных результатов предполагает, прежде всего, оценку продвижения обучающегося в овладении социальными (жизненными) компетенциями, может быть представлена в условных единицах:

- 0 баллов - нет фиксируемой динамики;
- 1 балл - минимальная динамика;
- 2 балла - удовлетворительная динамика;
- 3 балла - значительная динамика.

Оценка предметных результатов во время обучения в первом классе не проводится. Оценка успеваемости складывается из показателей: отношение обучающегося к уроку, степень овладения физическими упражнениями, качество выполнения упражнений.

Работа обучающихся поощряется и стимулируется использованием качественной оценки: «удовлетворительно», «хорошо», «очень хорошо».

Соотнесение результатов оценочной деятельности, демонстрируемые обучающимися:

- «удовлетворительно» (зачет) - задание выполнено от 35% до 50 %;
- «хорошо» - задание выполнено от 51% до 65%;
- «очень хорошо» (отлично) - задание выполнено свыше 65 %.

#### IV. ТЕМАТИЧЕСКОЕ ПЛАНИРОВАНИЕ

№	Тема предмета	Кол-во часов	Программное содержание	Дифференциация видов деятельности	
				Минимальный уровень	Достаточный уровень
<b>Легкая атлетика– 31 час</b>					
1	Чистота одежды и обуви. Подготовка к уроку физической культуры	1	Беседа о содержании занятий и требованиях к их организации. Выполнение комплекса физкультурминутки. Ознакомление с построением парами	Слушают инструктаж и отвечают односложно на вопросы учителя. Одевают самостоятельно или с помощью педагога физкультурную форму. Выполняют комплекс физкультурминутки. Строятся парами под контролем учителя	Слушают инструктаж и отвечают на вопросы учителя, самостоятельно готовятся к уроку физической культуры (одевают и убирают физкультурную форму). Выполняют комплекс физкультурминутки. Строятся парами самостоятельно
2	Правила поведения на уроках физической культуры. Построение в колонну по одному, равнение в затылок	1	Тренировочные упражнения в быстром переодевании и аккуратном складывании одежды. Ознакомление с построением в колонну. Передвижение в колонне в спортивный зал. Ознакомление с правилами поведения на уроках физиче-	Переодевают и складывают форму с помощью учителя. Выполняют общее построение под контролем учителя. Передвигаются к месту занятий. Слушают объяснение и рассматривают помещение и оборудование спортивного	Самостоятельно готовятся к уроку. Выполняют построение в колонну по указанию учителя. Передвигаются в колонне за учителем. Слушают объяснение и рассматривают помещение и оборудование спортивного зала.

			ской культуры. Разучивание подвижной игры с элементами общеразвивающих упражнений	зала (с помощью учителя). Слушают инструктаж и зрительно воспринимают образец поведения на уроках физической культуры (техника безопасности). Участвуют в подвижной игре по показу и инструкции учителя	Слушают инструктаж и зрительно воспринимают образец поведения на уроках физической культуры (техника безопасности). Играют в подвижную игру по инструкции учителя
3	Построение в шеренгу по одному. Ходьба парами по кругу, взявшись за руки	1	Ознакомление с построением с организованным построением в шеренгу по сигналу учителя. Ознакомление с построением и передвижением парами. Повторение подвижной игры элементами общеразвивающих упражнений	Выполняют простые виды построений, осваивают на доступном уровне строевые действия в шеренге и колонне (с помощью учителя). Ходят парами по кругу, взявшись за руки под контролем учителя	Выполняют построения и перестроения в шеренгу, колонну, круг, осваивают строевые действия в шеренге и колонне. Ходят парами по кругу, взявшись за руки; выполняют ходьбу в колонне по одному в обход зала за учителем
4	Ходьба в медленном и быстром темпе	1	Выполнение построений в шеренгу и колонну. Ознакомление с ходьбой в различном темпе. Выполнение комплекса утренней гимнастики. Ознакомление с подвижной игрой с бегом	Выполняют построение в шеренгу и колонну, ориентируясь на образец выполнения обучающимися 2 группы Осваивают и выполняют ходьбу в умеренном темпе. Выполняют 3-4 упражнения комплекса. Участвуют в подвижной игре по показу и инструкции учителя	Выполняют построение в шеренгу и колонну. Осваивают и выполняют ходьбу в медленном (умеренном), среднем и быстром темпе с сохранением правильной осанки, в затылок друг другу и осуществление зрительного контроля за дистанцией. Выполняют комплекс утренней гимнастики. Играют в подвижную игру после инструкции и показа учи-

					теля
5	Ходьба по прямой линии на носках и пятках на внутреннем и внешнем своде стопы	1	<p>Ознакомление с игровыми задания на построение и перестроения.</p> <p>Выполнение ходьбы в различном темпе.</p> <p>Освоение разновидностей ходьбы.</p> <p>Выполнение комплекса утренней гимнастики.</p> <p>Подвижная игра с прыжками</p>	<p>Выполняют игровые задания (с помощью учителя).</p> <p>Выполняют ходьбу на носках, на пятках, на внутреннем и внешнем своде стопы. Выполняют комплекс утренней гимнастики ориентируясь на образец выполнения учителем и/или обучающимися 2 группы. Участвуют в подвижной игре по показу и инструкции учителя</p>	<p>Выполняют игровые задания. Осваивают и выполняют ходьбу по прямой линии на носках, на пятках, на внутреннем и внешнем своде стопы с сохранением равновесия на ограниченной поверхности.</p> <p>Играют в подвижную игру по показу учителя</p>
6	Перебежки группами и по одному 15-20 м	1	<p>Выполнение построения в шеренгу. Освоение общеразвивающих упражнений.</p> <p>Выполнение перебежек группами и по одному.</p> <p>Закрепление правил техники безопасности во время выполнения упражнений в паре, группе.</p> <p>Ознакомление с подвижной игрой с элементами общеразвивающих упражнений</p>	<p>Выполняют построение в шеренгу (с помощью учителя).</p> <p>Осваивают перебежки по одному, ориентируясь на образец выполнения учителем и/или обучающимися 2 группы.</p> <p>Выполняют упражнения после неоднократного показа по прямому указанию учителя.</p> <p>Участвуют в подвижной игре по показу и инструкции учителя</p>	<p>Выполняют построение в шеренгу по сигналу учителя. Выполняют перебежки группами и по одному 15-20 м, соблюдают правила безопасности.</p> <p>Выполняют комплекс общеразвивающих упражнений после показа учителем.</p> <p>Играют в подвижную игру после инструкции и показа учителя</p>

7	Бег в медленном темпе, чередующийся с ходьбой	1	<p>Выполнение построений в шеренгу, в колонну по одному.</p> <p>Освоение бега в медленном темпе, чередование ходьбы и бега.</p> <p>Выполнение упражнений на основные положения и движения рук, ног, головы, туловища.</p> <p>Коррекционная игра на развитие точности движений</p>	<p>Фиксируют внимание и воспринимают расположение зрительных пространственных опор- ориентиров для выполнения построений и перестроений. Выполняют бег и ходьбу, ориентируясь на образец выполнения учителем и/или обучающимися 2 группы.</p> <p>Выполняют основные положения и движения рук, ног, головы, туловища с наименьшим количеством раз.</p> <p>Участвуют в подвижной игре по показу и инструкции учителя</p>	<p>Выполняют построение в шеренгу, в колонну по команде учителя, ориентируясь на зрительно-пространственные опоры. Выполняют упражнения на основные положения и движения рук, ног, головы, туловища.</p> <p>Чередуют ходьбу с бегом, сохраняя темп, дистанцию во время движения, удерживая правильную осанку во время ходьбы.</p> <p>Играют в подвижную игру после инструкции</p>
8	Бег с сохранением правильной осанки	1	<p>Беседа о правильной осанке.</p> <p>Освоение бега с сохранением правильной осанки.</p> <p>Выполнение общеразвивающих упражнений с малыми мячами.</p> <p>Подвижная игра с бегом</p>	<p>Фиксируют внимание и воспринимают расположение зрительных пространственных опор- ориентиров для выполнения построений и перестроений. Выполняют бег и ходьбу, ориентируясь на образец выполнения учителем и/или обучающимися 2 группы.</p> <p>Выполняют основные положения и движения рук, ног, головы, туловища с наименьшим</p>	<p>Выполняют построение в шеренгу, в колонну по команде учителя, ориентируясь на зрительно-пространственные опоры. Выполняют упражнения на основные положения и движения рук, ног, головы, туловища.</p> <p>Чередуют ходьбу с бегом, сохраняя темп, дистанцию во время движения, удерживая правильную осанку во время ходьбы.</p> <p>Играют в подвижную игру после</p>

				количеством раз. Участвуют в подвижной игре по показу и инструкции учителя	инструкции
9	Бег в колонне за учителем в заданном направлении	1	Освоение построения и передвижения за учителем в колонне. Освоение построения в круг. Выполнение упражнений с флажками. Подвижная игра с прыжками	Выполняют медленный бег за наиболее физически развитым обучающимся из 2 группы, ориентируясь на его пример (образец). Осваивают упражнения с флажками, ориентируясь на образец выполнения учителем и/или обучающимися 2 группы. Участвуют в подвижной игре по показу и инструкции учителя	Выполняют бег в колонне в заданном направлении, сохранение дистанции, равнение в затылок. Выполняют упражнения с флажками по показу учителя. Играют в подвижную игру после инструкции
10	Прыжки на двух ногах	1	Освоение прыжков на двух ногах. Выполнение упражнений для укрепления мышц ног. Подвижная игра с элементами лазания	Выполняют прыжки после инструкции и неоднократного показа учителя (при необходимости: пошаговая инструкция учителя, пооперационный контроль выполнения действий). Выполнение упражнений для укрепления мышц ног с наименьшим количеством раз. Участвуют в подвижной игре	Выполняют прыжки после инструкции и показа учителя. Выполнение упражнений для укрепления мышц ног по показу учителя. Играют в подвижную игру после инструкции и показа учителя
11	Прыжки на одной	1	Подвижная игра с элемен-	Участвуют в подвижной игре.	Играют в подвижную игру. Вы-

	ноге на месте		тами перестроений. Выполнение бега в чередовании с ходьбой. Выполнение комплекса общеразвивающих упражнений. Различение правой и левой ноги. Выполнение подпрыгиваний на одной ноге, сохранение равновесия. Подвижная игра с бросками и ловлей	Выполняют бег в чередовании с ходьбой под контролем учителя. Выполняют 4-5 упражнений комплекса. Выполняют прыжки после инструкции и неоднократного показа учителя	полняют бег в чередовании с ходьбой. Прыгают на двух ногах на месте после инструкции и показа учителя
12	Прыжки с продвижением вперед, назад	1	Ознакомление с общеразвивающими упражнениями с малыми мячами. Ориентирование в направлении движений. Выполнение несколько подпрыгиваний подряд в заданном направлении. Подвижная игра с метанием	Выполняют общеразвивающие упражнения наименьшее количество раз. Ориентируются в направлении движений с помощью педагога. Прыгают на двух ногах с продвижением вперед. Участвуют в подвижной игре по показу и инструкции учителя	Выполняют общеразвивающие упражнения после инструкции и по показу педагога. Выполняют прыжки в заданном направлении, ориентируясь на зрительно-пространственные опоры. Играют в подвижную игру по показу учителя
13	Прыжки с продвижением вправо, влево	1	Выполнение комплекса упражнений с малыми мячами. Ориентирование в пространстве в процессе выполнения прыжков с продвижением в заданном направле-	Выполняют 4-5 упражнений комплекса. Прыгают на двух ногах с продвижением вправо, влево с помощью педагога. Участвуют в подвижной игре по показу учителя	Выполняют комплекс упражнений. Прыгают с продвижением вправо, влево, ориентируясь на зрительно-пространственные опоры. Играют в подвижную игру по показу и инструкции учителя

			нии, с сохранением устойчивого равновесия. Подвижная игра с элементами строевых команд		
14	Прыжки через начерченную линию	1	Выполнение бега в чередовании с ходьбой в колонне по одному. Беседа о значении утренней зарядки. Построение в круг и выполнение общеразвивающих упражнений типа зарядки. Выполнение прыжковых упражнений, сохраняя равновесие при приземлении. Подвижная игра на внимание	Выполняют бег в чередовании с ходьбой в колонне по одному под контролем педагога. Отвечают на вопросы односложно. Выполняют построение в круг с помощью учителя. Перепрыгивают через начерченную линию, ориентируясь на образец выполнения учителем и/или обучающимися 2 группы. Участвуют в игре по инструкции	Выполняют бег в чередовании с ходьбой в колонне по одному. Отвечают на вопросы целым предложением. Выполняют построение в круг и комплекс утренней зарядки по инструкции учителя. Перепрыгивают через начерченную линию после инструкции и показа учителя
15	Прыжки через шнур	1	Выполнение ходьбы в колонне по одному с различными заданиями для рук. Построение в круг. Выполнение комплекса утренней гимнастики. Перепрыгивание через шнур, сохраняя устойчивое равновесие. Подвижная игра с бегом	Выполняют ходьбу в колонне, ориентируясь на образец выполнения учителем и/или обучающимися 2 группы. Выполняют построение в круг с помощью учителя. Перепрыгивают через шнур после инструкции и неоднократного показа учителя (при необходимости: пошаговая инструкция учителя, поопера-	Выполняют ходьбу в колонне по одному с различными заданиями для рук по показу учителя. Выполняют построение в круг и комплекс утренней зарядки по инструкции учителя. Перепрыгивают через шнур после показа учителя. Играют в подвижную игру по инструкции учителя



				ционный контроль выполнения действий). Участвуют в подвижной игре по показу учителя	
16	Прыжки через набивной мяч	1	Выполнение ходьбы со смелой положений рук. Ознакомление с упражнениями для развития мышц кистей рук и пальцев. Выполнение прыжка через предмет, отталкиваясь одновременно двумя ногами и мягко приземляясь. Подвижная игра с метанием	Выполняют ходьбу ориентируясь на образец выполнения учителем и/или обучающимися 2 группы. Выполняют 3-4 упражнения. Перепрыгивают через шнур, начерченную линию. Участвуют в подвижной игре по показу учителя	Выполняют ходьбу ориентируясь на образец выполнения учителем. Выполняют упражнения по словесной инструкции и показу. Перепрыгивают через набивной мяч. Осваивают и используют игровые умения
17	Прыжки с ноги на ногу	1	Выполнение ходьбы с хлопками в ладоши. Выполнение упражнений для развития мышц кистей рук и пальцев. Ознакомление с прыжком с ноги на ногу. Подвижная игра с прыжками	Выполняют ходьбу с хлопками, ориентируясь на образец. Выполняют прыжки после инструкции и неоднократного показа учителя (при необходимости: пошаговая инструкция учителя, операционный контроль выполнения действий). Участвуют в подвижной игре по показу учителя	Выполняют ходьбу с хлопками по показу. Перепрыгивают с ноги на ногу на отрезках. Играют в подвижную игру по показу и инструкции учителя

18	Прыжок в длину с места	1	<p>Выполнение ходьбы со сменной положения рук.</p> <p>Выполнение упражнений для укрепления голеностопных суставов и стоп.</p> <p>Ознакомление с названием и техникой выполнения прыжка.</p> <p>Выполнение прыжка в длину с места.</p> <p>Подвижная игра с прыжками</p>	<p>Выполняют ходьбу со сменной положения рук под контролем учителя.</p> <p>Прыгают в длину с места, ориентируясь на образец выполнения учителем и/или обучающимися 2 группы. Участвуют в подвижной игре по показу и инструкции учителя</p>	<p>Выполняют ходьбу со сменной положения рук по показу учителя.</p> <p>Выполняют упражнения по инструкции и показу учителя.</p> <p>Выполняют прыжок в длину с места по показу учителя. Играют в подвижную игру по показу и инструкции учителя</p>
19	Правильный захват различных предметов	1	<p>Выполнение обыкновенной ходьбы в чередовании с ходьбой по линии, обозначенной на полу, сохраняя равновесие.</p> <p>Выполнение упражнений на осанку. Ознакомление с правильным захватом различных предметов.</p> <p>Подвижная игра с бросанием и ловлей</p>	<p>Выполняют ходьбу, ориентируясь на образец выполнения.</p> <p>Выполняют захват и удержание различных предметов для выполнения метания после инструкции и неоднократного показа учителя (при необходимости: пошаговая инструкция учителя, пооперационный контроль выполнения действий);</p> <p>бросают и ловят волейбольные мячи по прямому указанию учителя</p>	<p>Выполняют ходьбу по инструкции учителя. Осваивают и удерживают правильный захват различных предметов для выполнения метания одной и двумя руками по показу учителя.</p> <p>Играют в подвижную игру по показу и инструкции учителя</p>

20	Прием и передача мяча в круге	1	Выполнение бега в медленном темпе, чередование ходьбы и бега.	Выполняют бег в медленном темпе под контролем учителя.	Выполняют бег в медленном темпе, чередование ходьбы и бега.
21	Прием и передача мяча в круге	1	Построение в круг. Выполнение упражнений для укрепления туловища. Передача и прием мяча в круге. Коррекционная игра	Принимают и передают мяч в круге, ориентируясь на образец выполнения учителем и/или обучающимися 2 группы. Участвуют в коррекционной игре, ориентируясь на поэтапный показ отдельных действий	Выполняют построение в круг по указанию учителя. Выполняют прием и передача мяча в круге после инструкции и показа учителя. Играют в игру после показа учителем
22	Произвольное метание малых мячей	1	Выполнение бега по прямой в шеренге. Выполнение общеразвивающих упражнений. Ознакомление с названием мяча для метания. Освоение правильного захвата и произвольного метания малого мяча. Игры с элементами общеразвивающих упражнений	Выполняют бег под контролем учителя. Выполняют 3-5 упражнений. Выполняют различные виды метания малых мячей после инструкции и неоднократного показа учителя. Участвуют в подвижной игре по показу и инструкции учителя	Выполняют бег после инструкции, ориентируясь на зрительно-пространственные опоры. Выполняют захват и удержание различных предметов для выполнения метания после инструкции и показа учителя. Играют в подвижную игру после инструкции учителя
23	Произвольное метание больших мячей	1	Выполнение ходьбы с сохранением правильной осанки. Выполнение общеразвивающих и специальных упражнений на осанку. Выполнение произвольного ме-	Выполняют ходьбу под контролем учителя. Выполняют упражнения наименьшее количество раз. Выполняют различные виды метания больших мячей после поопераци-	Выполняют ходьбу по указанию учителя. Выполняют упражнения после инструкции и показа учителя. Выполняют различные виды метание большого мяча по показу

			<p>тания больших мячей. Подвижная игра с бегом</p>	<p>онного показа и контроля выполнения действий. Участвуют в подвижной игре по показу и инструкции учителя</p>	<p>учителя. Играют в подвижную игру после инструкции учителя</p>
24	Броски и ловля волейбольных мячей	1	<p>Ходьба с хлопками. Выполнение упражнений с волейбольным мячом.</p>	<p>Выполняют ходьбу, ориентируясь на образец выполнения учителем. Выполняют 3-4 упражнения с мячом.</p>	<p>Выполняют ходьбу по показу учителя. Выполняют упражнения по инструкции учителя.</p>
25	Броски и ловля волейбольных мячей	1	<p>Подбрасывание мяча на разную высоту, выполнение ловли прямыми руками падающий мяч на уровне головы. Подвижная игра с прыжками</p>	<p>Бросают и ловят волейбольный мяч по прямому указанию учителя. Участвуют в подвижной игре по показу учителя</p>	<p>Бросают и ловят волейбольные мячи по прямому указанию учителя. Играют в подвижную игру после инструкции</p>
26	Метание колец на шести	1	<p>Выполнение ходьбы со смешанной постановкой рук. Ознакомление с упражнениями для развития мышц кистей рук и пальцев.</p>	<p>Выполняют ходьбу, ориентируясь на образец выполнения учителем и/или обучающимися 2 группы. Выполняют упражнения наименьшее количество раз. Размещаются «врассыпную» с помощью учителя.</p>	<p>Выполняют ходьбу по прямому указанию учителя. Выполняют комплекс упражнений по показу учителя.</p>
27	Метание колец на шести	1	<p>Ознакомление с размещением «врассыпную». Определение названия спортивного инвентаря. Принятие правильного исходного положения во время метания, правильное удержание кольца</p>	<p>Метают кольца на шести после инструкции и неоднократного показа учителя</p>	<p>Выполняют метания колец на шести после инструкции и показа учителя</p>

28	Метание большого мяча двумя руками из-за головы	1	Выполнение бега по коридорчику. Принятие правильного положения во время метания,	Выполняют бег по коридорчику с помощью учителя. Метают большой мяч двумя руками из-за головы, ориентируясь на образец выполнения учителем и/или обучающимися 2 группы. Участвуют в подвижной игре по инструкции учителя	Выполняют метание большого мяча двумя руками из-за головы после инструкции учителя. Участвуют в игре после инструкции учителя
29	Метание большого мяча двумя руками из-за головы	1	выполнение метания большого мяча способом из-за головы. Подвижная игра с бегом		
30	Метание мяча снизу с места в стену	1	Выполнение ходьбы в колонне по одному с различными заданиями для рук. Выполне-	Выполняют ходьбу, ориентируясь на образец выполнения учителем и/или обучающимися-	Выполняют ходьбу по указанию учителя. Выполняют комплекс упражнений по показу учителя.
31	Метание мяча снизу с места в стену	1			
<b>Игры - 2 часа</b>					
32	Подвижная игра «Гуси-лебеди»	1	Выполнение бега по прямой в шеренге. Выполнение общеразвивающих упражнений. Закрепление слов и правил подвижной игры. Ориентирование в пространстве, свободное передвижение	Выполняют бег под контролем учителя. Выполняют 3-5 упражнений. Участвуют в игре по инструкции и по показу учителя, ориентируясь на поэтапный показ отдельных действий (при необходимости, повторный показ, дополнительная индивидуальная	Выполняют бег после инструкции, ориентируясь на зрительно-пространственные опоры. Участвуют в различных видах игр после инструкции и показа учителя

				инструкция учителя)	
33	Подвижная игра «У медведя во бору»	1	Выполнение ходьбы со сменной положения рук. Выполнение упражнений для укрепления голеностопных суставов и стоп. Повторение речитативов игры. Выполнение правильного захвата предметов, свободное перемещение	Выполняют ходьбу со сменной положения рук под контролем учителя. Выполняют упражнения наименьшее количество раз. Участвуют в игре по инструкции и по показу учителя, ориентируясь на поэтапный показ отдельных действий (при необходимости, повторный показ, дополнительная индивидуальная инструкция учителя)	Выполняют ходьбу по указанию учителя. Выполняют комплекс упражнений по показу. Участвуют в различных видах игр после инструкции и показа учителя
<b>Гимнастика – 30 часов</b>					
34	Значение физических упражнений для здоровья человека. Строевые действия в шеренге и колонне	1	Беседа о значении физических упражнений. Выполнение строевых действий, ориентирование в пространстве. Коррекционная игра	Просматривают видеоматериал по теоретическим вопросам адаптивной физической культуры. Отвечают на вопросы односложно. Слушают объяснение (инструкцию) учителя с фиксацией на этапах выполнения упражнения на ориентировку в пространстве	Просматривают видеоматериал по теоретическим вопросам адаптивной физической культуры. Отвечают на вопросы предложением. Воспринимают и запоминают расположение зрительных пространственных опор - ориентиров для выполнения построений и перестроений
35	Название снарядов, спортивного инвентаря	1	Беседа о спортивном инвентаре и оборудовании.	Слушают объяснение педагога по теме с чёткими смысло-	Слушают объяснение педагога по теме с чёткими смысловыми

	таря. Гимнастика для пальцев		Выполнение гимнастики для пальцев. Подвижная игра с мячом	выми акцентами и опорой на наглядность (визуальный план, картинки по теме урока. Выполняют комплекс упражнений ориентируясь на образец выполнения учителем и/или обучающимися 2 группы. Выполняют упражнения с мячом по инструкции и по показу учителя	акцентами и опорой на наглядность (визуальный план, картинки по теме урока. Выполняют комплекс упражнений. Осваивают и используют игровые умения
36	Перестроение в круг, взявшись за руки	1	Выполнение бега в медленном темпе, чередование ходьбы и бега. Построение в круг. Выполнение упражнений для укрепления туловища. Коррекционная игра	Выполняют бег в медленном темпе под контролем учителя. Принимают и передают мяч в круге, ориентируясь на образец выполнения учителем и/или обучающимися 2 группы. Выполняют простые команды по сигналу учителя с одновременным показом способа выполнения перестроения. Участвуют в коррекционной игре, ориентируясь на поэтапный показ отдельных действий	Выполняют бег в медленном темпе, чередование ходьбы и бега. Выполняют построение в круг по указанию учителя. Выполняют прием и передача мяча в круге после инструкции и показа учителя. Выполняют перестроение в круг, взявшись за руки. Играют в игру после показа учителем
37	Размыкание на вытянутые руки	1	Выполнение ходьбы со сменной положений рук. Ознакомление с упражнениями для развития мышц ки-	Выполняют ходьбу ориентируясь на образец выполнения учителем и/или обучающимися 2 группы. Выполняют 3-4	Выполняют ходьбу ориентируясь на образец выполнения учителем. Выполняют упражнения по словесной инструкции и пока-

			стей рук и пальцев Выполнение приставных шагов в сторону, ориентирование в пространстве. Подвижная игра с метанием	упражнения. Фиксируют внимание и воспринимают расположение зрительных пространственных опор - ориентиров для выполнения построений и перестроений. Участвуют в подвижной игре по показу учителя	зу. Выполняют команды по построению и перестроению по сигналу учителя (при необходимости ориентируются на образец). Осваивают и используют игровые умения
38	Выполнение строевых команд по показу учителя	1	Закрепление основной стойки. Выполнение основных строевых команд. Выполнение бега по прямой в шеренге. Выполнение общеразвивающих упражнений. Игры с элементами общеразвивающих упражнений	Выполняют простые виды построений, осваивают на доступном уровне строевые действия в шеренге и колонне (с помощью учителя). Выполняют бег под контролем учителя. Выполняют 3-5 упражнений. Участвуют в подвижной игре по показу и инструкции учителя	Выполняют команды по построению и перестроению по сигналу учителя (при необходимости ориентируются на образец). Выполняют бег после инструкции, ориентируясь на зрительно-пространственные опоры. Играют в подвижную игру после инструкции учителя
39	Повороты «направо», «налево», по показу учителя и по команде	1	Выполнение построения в шеренгу и поворот переступанием. Ознакомление с ходьбой в различном темпе. Выполнение комплекса утренней гимнастики. Ознакомление с подвижной игрой с бегом	Зрительно воспринимают и оценивают образец выполнения упражнения. Выполняют построение в шеренгу и колонну, ориентируясь на образец выполнения обучающимися 2 группы Осваивают и выполняют ходьбу в умеренном темпе.	Слушают инструкцию, отслеживают и анализируют образец выполнения построений и перестроений. Выполняют построение в шеренгу и колонну. Осваивают и выполняют ходьбу в медленном (умеренном), среднем и быстром темпе с сохранением правильной



				<p>Выполняют 3-4 упражнения комплекса.</p> <p>Участвуют в подвижной игре по показу и инструкции учителя</p>	<p>осанки, в затылок друг другу и осуществление зрительного контроля за дистанцией. Выполняют комплекс утренней гимнастики. Играют в подвижную игру после инструкции и показа учителя</p>
40	<p>Основные положения и движения рук, ног, туловища, головы</p>	1	<p>Выполнение построений в шеренгу, в колонну по одному.</p> <p>Освоение бега в медленном темпе, чередование ходьбы и бега.</p> <p>Выполнение упражнений на основные положения и движения рук, ног, головы, туловища.</p> <p>Коррекционная игра на развитие точности движений</p>	<p>Фиксируют внимание и воспринимают расположение зрительных пространственных опор- ориентиров для выполнения построений и перестроений. Выполняют бег и ходьбу, ориентируясь на образец выполнения учителем и/или обучающимися 2 группы.</p> <p>Выполняют основные положения и движения рук, ног, головы, туловища с наименьшим количеством раз.</p> <p>Участвуют в подвижной игре по показу и инструкции учителя</p>	<p>Выполняют построение в шеренгу, в колонну по команде учителя, ориентируясь на зрительно-пространственные опоры. Выполняют упражнения на основные положения и движения рук, ног, головы, туловища.</p> <p>Чередуют ходьбу с бегом, сохраняя темп, дистанцию во время движения, удерживая правильную осанку во время ходьбы.</p> <p>Играют в подвижную игру после инструкции</p>
41	<p>Упражнения на дыхания</p>	1	<p>Выполнение бега в чередовании с ходьбой в колонне по одному. Построение в круг и выполнение общеразвивающих упражнений.</p>	<p>Выполняют бег в чередовании с ходьбой в колонне по одному под контролем педагога.</p> <p>Отвечают на вопросы односложно.</p>	<p>Выполняют бег в чередовании с ходьбой в колонне по одному.</p> <p>Отвечают на вопросы целым предложением.</p> <p>Выполняют построение в круг и</p>

			<p>Выполнение тренировочных упражнений на дыхание во время ходьбы, бега, проговаривание звуков на выдохе.</p> <p>Подвижная игра на внимание</p>	<p>Выполняют построение в круг с помощью учителя. Выполняют корректирующие упражнения после неоднократного показа по прямому указанию учителя. Участвуют в игре по инструкции учителя</p>	<p>комплекс утренней зарядки по инструкции учителя.</p> <p>Выполняют корректирующие упражнения без предметов после показа учителя.</p> <p>Играют в подвижную игру после инструкции</p>
42	Упражнения на формирование правильной осанки	1	<p>Выполнение обыкновенной ходьбы в чередовании с ходьбой по линии, обозначенной на полу, сохраняя равновесие.</p> <p>Закрепление положения правильной осанки.</p> <p>Выполнение упражнений у вертикальной плоскости для формирования правильной осанки.</p> <p>Подвижная игра с бросанием и ловлей</p>	<p>Выполняют ходьбу, ориентируясь на образец выполнения. Бросают и ловят волейбольные мячи по прямому указанию учителя. Выполняют упражнения на формирование правильной осанки, ориентируясь на образец выполнения учителем (или на образец правильного выполнения обучающихся 2 группы)</p>	<p>Выполняют ходьбу по инструкции учителя.</p> <p>Выполняют корректирующие и общеразвивающие упражнения без предметов после показа учителем.</p> <p>Осваивают и используют игровые умения</p>

43	Упражнения на укрепление мышц туловища	1	Выполнение ходьбы в колонне по одному с различными заданиями для рук. Различение основных движений туловища. Выполнение комплекса упражнений на укрепление мышц туловища. Подвижная игра с прыжками	Выполняют ходьбу, ориентируясь на образец выполнения учителем и/или обучающимися 2 группы. Выполняют упражнения на укрепление мышц туловища по прямому указанию учителя. Участвуют в игре по инструкции учителя	Выполняют ходьбу по указанию учителя. Выполняют упражнения на укрепление мышц туловища, ориентируясь на образец выполнения учителем. Осваивают и используют игровые умения
44	Упражнения для пространственно-временной дифференцировки и точности движений	1	Выполнение построений в шеренгу и колонну. Выполнение ходьбы по ориентирам, начерченным на полу.	Выполняют упражнения для развития точности движений; выполняют упражнения для развития пространственно-временной дифференцировки по прямому указанию учителя.	Выполняют упражнения для развития пространственно-временной дифференцировки, ориентируясь на образец выполнения учителем. Осваивают и используют игровые умения
45	Упражнения для пространственно-временной дифференцировки и точности движений	1	Прыжок в длину с места толчком двух ног в начерченный ориентир. Подвижная игра с метанием	Участвуют в игре по инструкции учителя	
46	Упражнения с гимнастической палкой	1	Выполнение построений в шеренгу и колонну. Выполнение бега в чередовании с ходьбой. Выполнение комплекса упражнений с гимнастической палкой. Подвижная игра с бросками и ловлей	Выполняют упражнения с предметом, ориентируясь на образец выполнения учителем (или на образец правильного выполнения обучающихся 2 группы). Участвуют в игре по инструкции учителя	Выполняют упражнения с предметом, ориентируясь на образец выполнения учителем. Осваивают и используют игровые умения

47	Упражнения с обручем	1	<p>Выполнение ходьбы с хлопками в ладоши.</p> <p>Выполнение упражнений с обручем.</p> <p>Выполнение прыжков с ноги на ногу.</p> <p>Подвижная игра с прыжками</p>	<p>Выполняют ходьбу с хлопками, ориентируясь на образец.</p> <p>Выполняют упражнения с предметом по прямому указанию учителя. Выполняют прыжки после инструкции и неоднократного показа учителя (при необходимости: пошаговая инструкция учителя, пооперационный контроль выполнения действий).</p> <p>Участвуют в подвижной игре по показу учителя</p>	<p>Выполняют ходьбу с хлопками по показу.</p> <p>Выполняют упражнения с предметом, ориентируясь на образец выполнения учителем.</p> <p>Выполняют прыжки с ноги на ногу на отрезках.</p> <p>Играют в подвижную игру по показу и инструкции учителя</p>
48	Упражнения с маленькими мячами	1	<p>Выполнение ходьбы со сменной положений рук.</p> <p>Повторение размещения «врассыпную».</p> <p>Выполнение перекладывания, перебрасывания, подбрасывания, разбрасывания и сбора, броска в пол, стену, вверх.</p>	<p>Выполняют ходьбу, ориентируясь на образец выполнения учителем и/или обучающимися 2 группы. Выполняют упражнения наименьшее количество раз. Размещаются «врассыпную» с помощью учителя.</p> <p>Метают кольца на шесты после инструкции и неоднократного показа учителя</p>	<p>Выполняют ходьбу по указанию учителя. Размещаются «врассыпную». Выполняют упражнения с маленькими мячами после показа учителем</p>

49	Упражнения с большим мячом	1	Выполнение ходьбы в колонне по одному с различными заданиями для рук. Выполнение комплекса упражнений для укрепления туловища. Выполнение поднимания, перекатывания, подбрасывания большого мяча	Выполняют ходьбу, ориентируясь на образец выполнения учителем и/или обучающимися 2 группы. Выполняют 5-6 упражнений комплекса. Выполняют упражнения с предметом по прямому указанию учителя	Выполняют ходьбу по указанию учителя. Выполняют комплекс упражнений по показу учителя. Выполняют упражнения с предметом, ориентируясь на образец выполнения учителем
50	Лазание вверх, вниз по гимнастической стенке, не пропуская реек	1	Ознакомление с игровыми задания на построение и перестроения. Выполнение ходьбы в различном темпе.	Выполняют ходьбу на носках, на пятках, на внутреннем и внешнем своде стопы. Выполняют комплекс утренней гимнастики ориентируясь на образец выполнения учителем и/или обучающимися 2 группы.	Выполняют игровые задания. Осваивают и выполняют ходьбу по прямой линии на носках, на пятках, на внутреннем и внешнем своде стопы с сохранением равновесия на ограниченной поверхности.
51	Лазание вверх, вниз по гимнастической стенке, не пропуская реек	1	Освоение разновидностей ходьбы. Выполнение комплекса утренней гимнастики. Определение названия двигательному действию, названия оборудования. Выполнение правильного захвата рейки руками и правильной постановки стопы на гимнастическую стенку. Подвижная игра с прыжками	Выполняют лазанье (с помощью учителя, по возможности самостоятельно) по прямому указанию учителя. Участвуют в подвижной игре по показу и инструкции учителя	Смотрят образец выполнения упражнения, слушают инструкцию учителя, выполняют упражнения. Осваивают и используют игровые умения

52	Проползание на четвереньках в медленном темпе по горизонтальной скамейке	1	Выполнение обыкновенной ходьбы в чередовании с ходьбой по линии, обозначенной на полу, сохраняя равновесие.	Выполняют ходьбу, ориентируясь на образец выполнения. Выполняют ползание по гимнастической скамейке на четвереньках с помощью учителя.	Выполняют ходьбу по инструкции учителя. Выполняют проползание на четвереньках в медленном темпе по горизонтальной скамейке
53	Проползание на четвереньках в медленном темпе по горизонтальной скамейке	1	Выполнение упражнений на осанку. Выполнение упора на коленях и на четвереньках, правильное удержание за скамейку. Подвижная игра с бросанием и ловлей	Бросают и ловят волейбольные мячи по прямому указанию учителя	(самостоятельно) Играют в подвижную игру по показу и инструкции учителя
54	Подлезание под препятствием высотой 40-50 см	1	Выполнение бега в медленном темпе, чередование ходьбы и бега.	Выполняют бег в медленном темпе под контролем учителя. Принимают и передают мяч в круге, ориентируясь на образец выполнения учителем и/или обучающимися 2 группы.	Выполняют бег в медленном темпе, чередование ходьбы и бега.
55	Подлезание под препятствием высотой 40-50 см	1	Построение в круг. Выполнение упражнений для укрепления туловища. Повторение правильного исходного положения для выполнения подлезания под препятствием. Коррекционная игра	Выполняют простые команды по сигналу учителя с одновременным показом способа выполнения перестроения. Выполняют подлезание под препятствием высотой 40-50 см (с помощью учителя, по возможности самостоятельно). Участвуют в коррекционной	Выполняют построение в круг по указанию учителя. Выполняют перестроение в круг, взявшись за руки. Выполняют подлезание под препятствием высотой 40-50 см(самостоятельно) Играют в игру после показа учителем

				игре, ориентируясь на поэтапный показ отдельных действий	
56	Перелезание через препятствие высотой 40-50 см	1	Выполнение ходьбы со сменной положения рук. Выполнение упражнений для укрепления голеностопных суставов и стоп. Выполнение упражнения в перелезании опираясь на предплечья и колени, на животе. Подвижная игра с прыжками	Выполняют ходьбу со сменной положения рук под контролем учителя. Выполняют перелезание через препятствие высотой 40-50 см (с помощью учителя, по возможности самостоятельно). Участвуют в подвижной игре по показу и инструкции учителя	Выполняют ходьбу со сменной положения рук по показу учителя. Выполняют упражнения по инструкции и показу учителя. Выполняют перелезание через препятствие высотой 40-50 см. Играют в подвижную игру по показу и инструкции учителя
57	Пролезание через гимнастический обруч	1	Выполнение ходьбы с хлопками в ладоши. Выполнение упражнений с обручем. Подвижная игра с прыжками	Выполняют ходьбу с хлопками, ориентируясь на образец. Выполняют упражнения для развития точности движений, ориентируясь на образец выполнения учителем и/или обучающимися 2 группы. Участвуют в подвижной игре по показу учителя	Выполняют ходьбу с хлопками по показу. Выполняют упражнения для развития точности движений, ориентируясь на образец выполнения учителем. Играют в подвижную игру по показу и инструкции учителя

58	Ходьба по линии на носках, на пятках с различными положениями рук	1	Подвижная игра с элементами перестроений. Определение названий основных положений рук.	Участвуют в подвижной игре. Выполняют бег в чередовании с ходьбой под контролем учителя. Выполняют 4-5 упражнений комплекса.	Играют в подвижную игру. Выполняют бег в чередовании с ходьбой. Выполняют упражнения на равновесие.
59	Ходьба по линии на носках, на пятках с различными положениями рук	1	Выполнение ходьбы с различным положением рук по ограниченной площади. Выполнение бега в чередовании с ходьбой. Выполнение комплекса общеразвивающих упражнений. Подвижная игра с бросками и ловлей	Выполняют упражнения в равновесии после неоднократного показа учителя, в медленном темпе, с помощью, наименьшее количество раз. Участвуют в подвижной игре по показу учителя	Осваивают и используют игровые умения
60	Ходьба по гимнастической скамейке прямо, боком с различными положениями рук	1	Выполнение ходьбы в колонне по одному с различными заданиями для рук. Построение в круг. Выполнение комплекса утренней гимнастики.	Выполняют ходьбу ориентируясь на образец выполнения учителем и/или обучающимися 2 группы. Выполняют 3-4 упражнения. Выполняют упражнения в равновесии после неоднократного показа учителя, в медленном темпе, с помощью.	Выполняют ходьбу ориентируясь на образец выполнения учителем. Выполняют упражнения по словесной инструкции и показу.
61	Ходьба по гимнастической скамейке прямо, боком с различными положениями рук	1	Выполнение приставного шага в сторону на гимнастической скамейке, передвижение прямо, сохраняя равновесие и удерживая положение правильной осанки. Подвижная игра с бегом	Участвуют в подвижной игре по показу учителя	Выполняют упражнения в равновесии после неоднократного показа учителя. Осваивают и используют игровые умения
62	Стойка на одной	1	Выполнение построений в	Фиксируют внимание и	Выполняют построение в ше-



	ноге		шеренгу, в колонну по одному.	воспринимают расположение зрительных пространственных опор- ориентиров для выполнения построений и перестроений. Выполняют бег и ходьбу, ориентируясь на образец выполнения учителем и/или обучающимися 2 группы.	ренгу, в колонну по команде учителя, ориентируясь на зрительно-пространственные опоры.
63	Стойка на одной ноге	1	Освоение бега в медленном темпе, чередование ходьбы и бега. Выполнение упражнений на основные положения и движения рук, ног, головы, туловища. Удержание равновесия во время выполнения упражнения. Коррекционная игра на развитие точности движений	Выполняют бег и ходьбу, ориентируясь на образец выполнения учителем и/или обучающимися 2 группы. Выполняют основные положения и движения рук, ног, головы, туловища с наименьшим количеством раз. Выполняют упражнения на равновесие с помощью учителя. Участвуют в подвижной игре по показу и инструкции учителя	Выполняют упражнения на основные положения и движения рук, ног, головы, туловища. Чередуют ходьбу с бегом, сохраняя темп, дистанцию во время движения, удерживая правильную осанку во время ходьбы. Выполняют упражнения на равновесие по показу учителя. Играют в подвижную игру после инструкции
<b>Игры – 29 часов</b>					
64	Правила поведения на занятиях по подвижным играм	1	Беседа о правилах поведения. Выполнение строевых действий, ориентирование в пространстве. Коррекционная игра	Слушают теоретический материал по правилам игр и поведению во время игр с опорой на наглядность (картинки, карточки). Отвечают на вопросы односложно. Выполняют построение в шеренгу и колонну, ориентиру-	Слушают теоретический материал по правилам поведения игр с опорой на наглядность. Отвечают на вопросы предложением. Воспринимают и запоминают расположение зрительных пространственных

				<p>ясь на образец выполнения обучающимися 2 группы</p> <p>Осваивают и выполняют ходьбу в умеренном темпе.</p> <p>Выполняют 3-4 упражнения комплекса.</p> <p>Участвуют в подвижной игре по показу и инструкции учителя</p>	<p>опор - ориентиров для выполнения построений и перестроений.</p> <p>Участвуют в подвижной игре по показу и инструкции учителя</p>
65	Правила утренней гигиены и их значение для жизни человека	1	<p>Беседа о правилах личной гигиены.</p> <p>Освоение бега с сохранением правильной осанки.</p> <p>Выполнение общеразвивающих упражнений с малыми мячами.</p> <p>Подвижная игра с бегом</p>	<p>Слушают, и отвечают на вопросы учителя односложно.</p> <p>Удерживают правильное положение тела во время бега (с помощью учителя, при необходимости: пошаговая инструкция учителя, пооперационный контроль действий).</p> <p>Выполняют общеразвивающих упражнений с малыми мячами 3-4 упражнения.</p> <p>Участвуют в подвижной игре по показу и инструкции учителя</p>	<p>Слушают и беседуют предложениями.</p> <p>Удерживают правильное положение тела во время бега.</p> <p>Выполняют общеразвивающих упражнений с малыми мячами.</p> <p>Играют в подвижную игру после инструкции и показа учителя</p>

66	Подвижная игра «Канатоходец»	1	Выполнение ходьбы со сменной положений рук. Повторение размещения «врассыпную». Повторение правил игры. Удержание равновесия при движении, правильное передвижение по канату	Выполняют ходьбу, ориентируясь на образец выполнения учителем и/или обучающимися 2 группы. Выполняют упражнения наименьшее количество раз. Размещаются «врассыпную» с помощью учителя. Участвуют в различных видах игр по инструкции и по показу учителя, ориентируясь на поэтапный показ отдельных действий (при необходимости, повторный показ, дополнительная индивидуальная инструкция учителя)	Выполняют ходьбу по указанию учителя. Размещаются «врассыпную». Участвуют в различных видах игр после инструкции и показа учителя
67	Подвижная игра «Переправа»	1	Выполнение построений в шеренгу и колонну. Выполнение ходьбы по ориентирам, начерченным на полу. Передвижение прыжками на двух ногах на скорость. Подвижная игра	Выполняют упражнения для развития точности движений; выполняют упражнения для развития пространственно-временной дифференцировки по прямому указанию учителя. Участвуют в игре по инструкции учителя	Выполняют упражнения для развития пространственно-временной дифференцировки, ориентируясь на образец выполнения учителем. Осваивают и используют игровые умения
68	Подвижная игра «Разойдись не упав»	1	Выполнение бега по прямой в шеренге. Выполнение общеразвивающих упражнений. Подвижная игра	Выполняют бег под контролем учителя. Выполняют 3-5 упражнений. Участвуют в игре по инструкции и по показу учителя, ориентируясь на	Выполняют бег после инструкции, ориентируясь на зрительно-пространственные опоры. Участвуют в различных видах

				<p>позапапный показ отдельных действий (при необходимости, повторный показ, дополнительная индивидуальная инструкция учителя)</p>	<p>игр после инструкции и показа учителя</p>
69	<p>Подвижная игра «Стоп»</p>	1	<p>Выполнение бега по прямой в шеренге. Выполнение общеразвивающих упражнений.</p> <p>Быстрое реагирование на сигнал, взаимодействие с одноклассниками, свободное ориентирование в пространстве</p>	<p>Выполняют бег под контролем учителя.</p> <p>Выполняют 3-5 упражнений.</p> <p>Выполняют упражнения с мячом по инструкции и по показу учителя, ориентируясь на поэтапный показ отдельных действий и операций в последовательности их выполнения, под пооперационным (пошаговым) контролем учителя (при необходимости)</p>	<p>Выполняют бег по инструкции.</p> <p>Выполняют комплекс упражнений по показу. Выполняют упражнения после инструкции и показа учителя</p>
70	<p>Подвижная игра «Ловушки»</p>	1	<p>Ходьба с хлопками.</p> <p>Выполнение упражнений с волейбольным мячом.</p> <p>Подвижная игра на взаимодействие в команде, нахождение себе пар</p>	<p>Выполняют ходьбу, ориентируясь на образец выполнения учителем. Выполняют 3-4 упражнения с мячом.</p> <p>Участвуют в подвижной игре по показу учителя</p>	<p>Выполняют ходьбу по показу учителя.</p> <p>Выполняют упражнения по инструкции учителя.</p> <p>Играют в подвижную игру после инструкции</p>

71	Подвижная игра «Перемени предмет»	1	<p>Выполнение бега в чередовании с ходьбой в колонне по одному.</p> <p>Беседа о значении утренней зарядки.</p> <p>Построение в круг и выполнение общеразвивающих упражнений типа зарядки.</p> <p>Подвижная игра на внимание</p>	<p>Выполняют бег в чередовании с ходьбой в колонне по одному под контролем педагога.</p> <p>Отвечают на вопросы односложно.</p> <p>Выполняют построение в круг с помощью учителя. Перепрыгивают через начерченную линию, ориентируясь на образец выполнения учителем и/или обучающимися 2 группы.</p> <p>Участвуют в игре по инструкции</p>	<p>Выполняют бег в чередовании с ходьбой в колонне по одному.</p> <p>Отвечают на вопросы целым предложением.</p> <p>Выполняют построение в круг и комплекс утренней зарядки по инструкции учителя.</p> <p>Перепрыгивают через начерченную линию после инструкции и показа учителя</p>
72	Подвижная игра «Жмурки»	1	<p>Выполнение ходьбы со сменой положений рук.</p> <p>Ознакомление с упражнениями для развития мышц кистей рук и пальцев. Выполнение приставных шагов в сторону, ориентирование в пространстве.</p> <p>Подвижная игра на ориентирование в пространстве</p>	<p>Выполняют ходьбу со сменой положения рук под контролем учителя. Выполнение упражнений наименьшее количество раз. Участвуют в подвижной игре по показу и инструкции учителя</p>	<p>Выполняют ходьбу со сменой положения рук по показу учителя.</p> <p>Выполняют упражнения по инструкции и показу учителя.</p> <p>Играют в подвижную игру по показу и инструкции учителя</p>
73	Подвижная игра «Горелки»	1	<p>Выполнение ходьбы со сменой положений рук.</p> <p>Повторение размещения «враспынную». Ознакомление с правилами игры. Разу-</p>	<p>Выполняют ходьбу, ориентируясь на образец выполнения учителем и/или обучающимися 2 группы. Выполняют упражнения наименьшее коли-</p>	<p>Выполняют ходьбу по указанию учителя. Размещаются «враспынную». Участвуют в различных видах игр после инструкции и показа учителя</p>

			<p>чивание речитатива. Подвижная игра с бегом</p>	<p>чество раз. Размещаются «врассыпную» с помощью учителя. Участвуют в различных видах игр по инструкции и по показу учителя, ориентируясь на поэтапный показ отдельных действий (при необходимости, повторный показ, дополнительная индивидуальная инструкция учителя)</p>	
74	Подвижная игра «Два мороза»	1	<p>Выполнение построений в шеренгу и колонну. Выполнение ходьбы по ориентирам, начерченным на полу. Ознакомление с правилами игры. Разучивание слов речитатива. Подвижная игра</p>	<p>Выполняют упражнения для развития точности движений; выполняют упражнения для развития пространственно–временной дифференцировки по прямому указанию учителя. Участвуют в игре по инструкции учителя</p>	<p>Выполняют упражнения для развития пространственно–временной дифференцировки, ориентируясь на образец выполнения учителем. Осваивают и используют игровые умения</p>
75	Подвижная игра «Краски»	1	<p>Выполнение ходьбы со сменной положений рук. Ознакомление с упражнениями для развития мышц кистей рук и пальцев Подвижная игра</p>	<p>Выполняют ходьбу ориентируясь на образец выполнения учителем и/или обучающимися 2 группы. Выполняют 3-4 упражнения. Участвуют в подвижной игре по показу учителя</p>	<p>Выполняют ходьбу ориентируясь на образец выполнения учителем. Выполняют упражнения по словесной инструкции и показу. Осваивают и используют игровые умения</p>
76	Подвижная игра	1	<p>Выполнение бега в чередова-</p>	<p>Выполняют бег в чередовании</p>	<p>Выполняют бег в чередовании с</p>

	«Хитрая лиса»		нии с ходьбой в колонне по одному. Построение в круг и выполнение общеразвивающих упражнений Разучивание слов речитатива. Быстрое реагирование на сигнал, быстрое преодоление отрезков на скорость в подвижной игре	с ходьбой в колонне по одному под контролем педагога. Выполняют построение в круг с помощью учителя. Выполняют корректирующие упражнения после неоднократного показа по прямому указанию учителя. Участвуют в игре по инструкции учителя	ходьбой в колонне по одному. Выполняют построение в круг и комплекс утренней зарядки по инструкции учителя. Выполняют корректирующие упражнения без предметов после показа учителя. Играют в подвижную игру после инструкции
77	Подвижная игра «Коршун и наседка»	1	Выполнение обыкновенной ходьбы в чередовании с ходьбой по линии, обозначенной на полу, сохраняя равновесие. Выполнение упражнений на осанку. Подвижная игра	Выполняют ходьбу, ориентируясь на образец выполнения. Выполняют 3-4 упражнения. Участвуют в игре по инструкции учителя	Выполняют ходьбу по инструкции учителя. Выполняют упражнения по словесной инструкции и показу. Играют в подвижную игру по показу и инструкции учителя
78	Подвижная игра «Перемена мест»	1	Выполнение ходьбы со сменой положений рук. Ознакомление с упражнениями для развития мышц кистей рук и пальцев Выполнение приставных шагов в сторону, ориентирование в пространстве. Подвижная игра на ориентирование в пространстве	Выполняют ходьбу со сменой положения рук под контролем учителя. Выполнение упражнений наименьшее количество раз. Участвуют в подвижной игре по показу и инструкции учителя	Выполняют ходьбу со сменой положения рук по показу учителя. Выполняют упражнения по инструкции и показу учителя. Играют в подвижную игру по показу и инструкции учителя

79	Подвижная игра «Не оставайся на полу»	1	Выполнение бега по залу врассыпную, запрыгивание на кубы, скамейки без помощи рук, спрыгивание с них легко на носки, полусогнутые ноги, выполнение действий по сигналу	Осваивают и используют игровые умения	Осваивают и используют игровые умения
80	Подвижная игра «Стой»	1	Повторение счета до 5. Выполнение упражнений в бросках и ловле волейбольного мяча, после броска товарища, быстрое реагирование на сигнал водящего	Участвуют в различных видах игр по инструкции и по показу учителя, ориентируясь на поэтапный показ отдельных действий (при необходимости, повторный показ, дополнительная индивидуальная инструкция учителя)	Участвуют в различных видах игр после инструкции и показа учителя
81	Коррекционная подвижная игра «Совушка»	1	Выполнение ходьбы со сменной положений рук. Повторение упражнений для развития мышц кистей рук и пальцев Ориентирование в пространстве. Подвижная игра	Выполняют ходьбу со сменой положения рук под контролем учителя. Выполнение упражнений наименьшее количество раз. Участвуют в подвижной игре по показу и инструкции учителя	Выполняют ходьбу со сменой положения рук по показу учителя. Выполняют упражнения по инструкции и показу учителя. Играют в подвижную игру по показу и инструкции учителя
82	Коррекционная подвижная игра «Фигуры»	1	Выполнение ходьбы со сменной положений рук. Повторение размещения «врассыпную». Ознакомление с правилами игры. Подвижная игра	Выполняют ходьбу, ориентируясь на образец выполнения учителем и/или обучающимися 2 группы. Выполняют упражнения наименьшее количество раз. Размещаются	Выполняют ходьбу по указанию учителя. Размещаются «врассыпную». Участвуют в различных видах игр после инструкции и показа учителя



				«враспынную» с помощью учителя. Участвуют в различных видах игр по инструкции и по показу учителя	
83	Коррекционная подвижная игра «Проползи не урони»	1	Выполнение обыкновенной ходьбы в чередовании с ходьбой по линии, обозначенной на полу, сохраняя равновесие. Выполнение упражнений на осанку. Ползание изученным способом. Подвижная игра с бросанием и ловлей	Выполняют ходьбу, ориентируясь на образец выполнения. Выполняют ползание по гимнастической скамейке на четвереньках с помощью учителя. Бросают и ловят волейбольные мячи по прямому указанию учителя	Выполняют ходьбу по инструкции учителя. Выполняют проползание на четвереньках в медленном темпе (самостоятельно). Осваивают и используют игровые умения
84	Коррекционная подвижная игра «Крокодил»	1	Выполнение ходьбы со сменой положений рук. Ознакомление с упражнениями для развития мышц кистей рук и пальцев Выполнение приставных шагов в сторону, ориентирование в пространстве. Подвижная игра взаимодействие в коллективе	Выполняют ходьбу со сменой положения рук под контролем учителя. Выполнение упражнений наименьшее количество раз. Участвуют в подвижной игре по показу и инструкции учителя	Выполняют ходьбу со сменой положения рук по показу учителя. Выполняют упражнения по инструкции и показу учителя. Играют в подвижную игру по показу и инструкции учителя
85	Коррекционная подвижная игра «Перелет птиц»	1	Взбирание на предметы приподнятые над полом (землей), выполнение лазания по гимнастической стенке	Осваивают и используют игровые умения с помощью учителя	Осваивают и используют игровые умения по инструкции

86	Коррекционная подвижная игра «Охотники и зайцы»	1	Выполнение бега в чередовании с ходьбой в колонне по одному. Построение в круг и выполнение общеразвивающих упражнений. Выполнение метания в подвижную цель, перелазание (перепрыгивание) через препятствие	Выполняют бег в чередовании с ходьбой в колонне по одному под контролем педагога. Выполняют упражнения наименьшее количество раз. Участвуют в подвижной игре по показу и инструкции учителя	Выполняют бег в чередовании с ходьбой в колонне по одному. Выполняют упражнения по инструкции и показу учителя. Играют в подвижную игру по показу и инструкции учителя
87	Коррекционная подвижная игра «Волк во рву»	1	Выполнение действий согласно правилам игры, перепрыгивание через препятствие	Осваивают и используют игровые умения	Осваивают и используют игровые умения
88	Коррекционная подвижная игра «Кто самый меткий»	1	Выполнение бега в чередовании с ходьбой в колонне по одному. Построение в круг и выполнение общеразвивающих упражнений. Выполнение действий согласно правилам игры, метание в цель	Выполняют бег в чередовании с ходьбой в колонне по одному под контролем педагога. Выполняют упражнения наименьшее количество раз. Выполняют упражнения с мячом по инструкции и по показу учителя, ориентируясь на поэтапный показ отдельных действий	Выполняют бег в чередовании с ходьбой в колонне по одному. Выполняют упражнения по инструкции и показу учителя. Выполняют упражнения после инструкции и показа учителя
89	Коррекционная подвижная игра «Лягушка и цапля»	1	Выполнение ходьбы со смелой положений рук. Повторение правил игры. Удержание равновесия при движении	Выполняют ходьбу, ориентируясь на образец выполнения учителем и/или обучающимися 2 группы. Осваивают и используют игровые умения	Выполняют ходьбу по показу. Осваивают и используют игровые умения

90	Коррекционная подвижная игра «Кто дальше бросит»	1	Выполнение ходьбы в колонне по одному с различными заданиями для рук. Построение в круг.	Выполняют ходьбу в колонне, ориентируясь на образец выполнения учителем и/или обучающимися 2 группы. Выполняют построение в круг с помощью учителя. Участвуют в различных видах игр по инструкции и по показу учителя, ориентируясь на поэтапный показ отдельных действий (при необходимости, повторный показ, дополнительная индивидуальная инструкция учителя)	Выполняют ходьбу в колонне по одному с различными заданиями для рук по показу учителя. Выполняют построение в круг и комплекс утренней зарядки по инструкции учителя. Участвуют в различных видах игр после инструкции и показа учителя
91	Коррекционная подвижная игра «Кто дальше бросит»	1	Выполнение комплекса утренней гимнастики. Правильное удержание предмета, бросание предмета вдаль правой и левой рукой, двумя руками	Выполняют бег в чередовании с ходьбой в колонне по одному под контролем педагога. Отвечают на вопросы односложно. Выполняют построение в круг с помощью учителя. Осваивают и используют игровые умения	Выполняют бег в чередовании с ходьбой в колонне по одному. Отвечают на вопросы целым предложением. Выполняют построение в круг и комплекс утренней зарядки по инструкции учителя. Осваивают и используют игровые умения
92	Коррекционная подвижная игра «Через ручей»	1	Выполнение бега в чередовании с ходьбой в колонне по одному.	Выполняют упражнения с мячом по инструкции и по показу	Выполняют упражнения после инструкции и показа учителя
93	Коррекционная подвижная игра «Через ручей»	1	Беседа о значении утренней зарядки. Построение в круг и выполнение общеразвивающих упражнений типа зарядки. Перепрыгивание через ручеек, отталкиваясь двумя ногами и мягко приземляясь, сгибая колени	Выполняют упражнения с мячом по инструкции и по показу	Выполняют упражнения после инструкции и показа учителя
94	Коррекционная подвижная игра	1	Выполнение бега по прямой в шеренге. Выполнение	Выполняют упражнения с мячом по инструкции и по показу	Выполняют упражнения после инструкции и показа учителя

	«Пингвины»		<p>общеразвивающих упражнений.</p> <p>Выполнение прыжков до зрительного ориентира на двух ногах с мячом, зажатым между колен, стараясь не потерять мяч, приземляясь на обе ноги</p>	<p>зу учителя, ориентируясь на поэтапный показ отдельных действий и операций в последовательности их выполнения, под пооперационным (пошаговым) контролем учителя (при необходимости)</p>	
<b>Легкая атлетика – 5 часов</b>					
95	<p>Ходьба в колонне по одному по кругу.</p> <p>Ходьба с различными положениями рук</p>	1	<p>Выполнение ходьбы с сохранением правильной осанки, в затылок друг другу и осуществление зрительного контроля за дистанцией.</p> <p>Выполнение ходьбы с различными положениями рук</p>	<p>Выполняют ходьбу в колонне по одному по кругу зала, ориентируясь на образец выполнения учителем и/или обучающимися 2 группы.</p>	<p>Выполняют ходьбу в колонне по одному в обход зала за учителем</p>
96	<p>Бег правым, левым боком вперед</p>	1	<p>Выполнение ходьбы со сменой положения рук.</p> <p>Сохранение положения правильной осанки во время выполнения бега.</p> <p>Выполнение упражнений для укрепления голеностопных суставов и стоп.</p> <p>Подвижная игра с прыжками</p>	<p>Выполняют ходьбу со сменой положения рук под контролем учителя. Выполняют упражнения на точность движения ориентируясь на образец выполнения учителем и/или обучающимися 2 группы. Участвуют в подвижной игре по показу и инструкции учителя</p>	<p>Выполняют ходьбу со сменой положения рук по показу учителя.</p> <p>Выполняют упражнения по инструкции и показу учителя.</p> <p>Удерживают правильное положение тела во время ходьбы и бега.</p> <p>Играют в подвижную игру по показу и инструкции учителя</p>
97	<p>Толчком двух ног прыжок вверх, до-</p>	1	<p>Освоение прыжков вверх толчком двух ног.</p>	<p>Выполняют прыжки после инструкции и неоднократного</p>	<p>Выполняют прыжки после инструкции и показа учителя.</p>

	ставая предмет		Выполнение упражнений для укрепления мышц ног. Подвижная игра с элементами лазания	показа учителя. Выполнение упражнений для укрепления мышц ног с наименьшим количеством раз. Подпрыгивают вверх, ориентируясь на образец выполнения учителем и/или обучающимися 2 группы. Участвуют в подвижной игре	Выполнение упражнений для укрепления мышц ног по показу учителя. Играют в подвижную игру после инструкции и показа учителя
98	Прыжок в глубину с гимнастической скамейки	1	Освоение мягкого приземления после прыжка. Выполнение упражнений для укрепления мышц ног. Подвижная игра с метанием	Выполняют прыжок в глубину с гимнастической скамейки, ориентируясь на образец выполнения учителем и/или обучающимися 2 группы. Осваивают и используют игровые умения	Выполняют прыжки после инструкции и показа учителя; удерживают правильное положение тела в процессе выполнения прыжков. Осваивают и используют игровые умения
99	Метание малого мяча с места в цель	1	Выполнение бега по прямой в шеренге. Выполнение общеразвивающих упражнений. Ознакомление с названием мяча для метания. Освоение произвольного метания малого мяча. Игры с элементами общеразвивающих упражнений	Выполняют бег под контролем учителя. Выполняют 3-5 упражнений. Выполняют различные виды метания малых мячей после инструкции и неоднократного показа учителя. Участвуют в подвижной игре по показу и инструкции учителя	Выполняют бег после инструкции, ориентируясь на зрительно-пространственные опоры. Выполняют захват и удержание различных предметов для выполнения метания после инструкции и показа учителя. Играют в подвижную игру после инструкции учителя