





**ГОСУДАРСТВЕННОЕ БЮДЖЕТНОЕ ОБЩЕОБРАЗОВАТЕЛЬНОЕ
УЧРЕЖДЕНИЕ САРАТОВСКОЙ ОБЛАСТИ «ШКОЛА-ИНТЕРНАТ
Г. ПУГАЧЕВА»**

<p>«Рассмотрено» На заседании МО учителей гуманитарного цикла Руководитель МО  Бойкова О.П. Протокол №1 от 30.08.2024 г.</p>	<p>СОГЛАСОВАНО Заместитель директора по УВР ГБОУ СО «Школа-интернат г. Пугачева»  Драгунова О.И. 30.08.2024 г.</p>	<p>УТВЕРЖДЕНО Директор ГБОУ СО «Школа- интернат г. Пугачева»  Урабасова М.А. Приказ №251 от 30.08.2024 г.</p> 
---	---	--

**Рабочая программа общего образования
обучающихся с умственной отсталостью
(интеллектуальными нарушениями)
Вариант 1**

«Ритмика»

(3 класс)

2024-2025 учебный год

I. ПОЯСНИТЕЛЬНАЯ ЗАПИСКА

Программно-методические материалы по коррекционному курсу «Ритмика» составлена на основе федеральной адаптированной основной общеобразовательной программы обучающихся с умственной отсталостью (интеллектуальными нарушениями) далее ФАООПУО (вариант 1), утверждено приказом Министерства просвещения России от 24.11.2022 г. № 1026 (<https://clck.ru/33NMkR>)

Программно-методические материалы могут быть использованы для образования обучающихся с умственной отсталостью вариант 1 адресована обучающимся с легкой умственной отсталостью (интеллектуальными нарушениями).

Ритмика относится к коррекционно-развивающей области «Коррекционные занятия» и является обязательной частью учебного плана. В соответствии с учебным планом рабочая программа коррекционного курса «Ритмика» в 3 классе рассчитана на 34 часа (34 учебных недели) и составляет 1 час в неделю.

Цель коррекционного курса «Ритмика» – развитие двигательной активности обучающихся в процессе восприятия музыки.

Задачи обучения:

- развитие умения слушать музыку;
- выполнение под музыку различных движений, в том числе и танцевальных, с речевым сопровождением и пением;
- развитие координации движений, чувства ритма, темпа;
- коррекция общей и речевой моторики, пространственной ориентировки;
- овладение различными формами движения: выполнение с музыкальным сопровождением ходьбы, бега, гимнастических и танцевальных упражнений;

– развитие двигательных навыков, обеспечивающих развитие мышечного чувства, пространственных ориентировок и координации, четкости и точности движений;

– коррекция имеющихся отклонений в физическом развитии: нормализация мышечного тонуса, снятие неестественного напряжения мышц;

– формирование правильной осанки;

– формирование эстетического вкуса.

– развитие навыков участия в коллективной творческой деятельности.

II. СОДЕРЖАНИЕ ОБУЧЕНИЯ

Содержанием работы на уроках ритмики является музыкально – ритмическая деятельность обучающихся с нарушениями интеллекта. Предусматривается степень возрастания сложности познавательного материала, от получения знаний, до применения их в повседневной жизни. Коррекционная работа базируется на постоянном взаимодействии музыки, движений и устной речи: музыка и движения, музыка и речь, движения и речь, музыка, движения и речь. Обучающиеся учатся внимательно слушать музыку, выполнять под музыку разнообразные движения, начинать и оканчивать движение вместе с музыкой, передавать ритмический рисунок музыкальной темы.

На занятиях по ритмике используются такие средства, как упражнения, игры со словом, элементы гимнастики под музыку, образные этюды.

Ввиду психологических особенностей детей с нарушением познавательной деятельности, с целью усиления практической направленности обучения проводится коррекционная работа, которая включает следующие направления:

- совершенствование движений и сенсомоторного развития (развитие мелкой моторики и пальцев рук; развитие артикуляционной моторики);
- коррекция отдельных сторон психической деятельности (развитие восприятия, представлений, ощущений, двигательной памяти, внимания, формирование обобщенных представлений о свойствах предметов (цвет, форма, величина), развитие пространственных представлений и ориентации; развитие представлений о времени);
- развитие различных видов мышления (наглядно-образного мышления, словесно-логического мышления (умение видеть и устанавливать логические связи между предметами, явлениями и событиями);
- развитие основных мыслительных операций (умения сравнивать, анализировать, умения выделять сходство и различие понятий);

– коррекция нарушений в развитии эмоционально-личностной сферы (развитие инициативности, стремления доводить начатое дело до формирования умения преодолевать трудности, воспитания самостоятельности принятия решения, формирование устойчивой адекватной самооценки, формирование умения анализировать свою деятельность);

– развитие речи (развитие фонематического слуха, зрительного и слухового восприятия).

Содержание разделов

№ п/п	Название раздела	Кол-во часов	Контрольные работы
1.	Упражнения на ориентировку в пространстве	4	-
2.	Ритмико-гимнастические упражнения	13	-
3.	Упражнения с музыкальными инструментами	3	-
4.	Игры под музыку	8	-
5.	Танцевальные упражнения	6	-
Итого:		34	-

III. ПЛАНИРУЕМЫЕ РЕЗУЛЬТАТЫ

Личностные:

персональная идентичность

– осознание себя как обучающегося, как члена семьи, одноклассника, друга;

– формирование мотивации к обучению и познанию;

– принятие соответствующих возрасту ценностей и социальных ролей;

– формирование самостоятельности при выполнении учебных заданий, поручений;

– понимание личной ответственности за свои поступки;

– развитие навыков сотрудничества со взрослыми и сверстниками в процессе выполнения совместной учебной деятельности.

Предметные:

Минимальный уровень

Должны:

- уметь рассчитывать на первый, второй, третий для последующего построения в три колонны, шеренги;
- соблюдать правильную дистанцию в колонне по три и в концентрических кругах;
- самостоятельно выполнять требуемые перемены направления и темпа движений, руководствуясь музыкой;
- ощущать смену частей музыкального произведения в двухчастной форме с малоконтрастными построениями;
- передавать в игровых и плясовых движениях различные нюансы музыки: напевность, грациозность, энергичность, нежность, игривость и т.д.;
- передавать хлопками ритмический рисунок мелодии;
- повторять любой ритм, заданный учителем;
- выполнять несложные движения и упражнения вместе с педагогом
- задавать самим ритм одноклассникам и проверять правильность его исполнения (хлопками или притопами).

Достаточный уровень

Должны:

- самостоятельно уметь правильно и быстро находить нужный темп ходьбы, бега в соответствии с характером и построением музыкального отрывка;
- четко различать двухчастную и трехчастную форму в музыке, показывать в движении характер контрастных частей;
- отмечать в движении ритмический рисунок, акцент, слышать и

самостоятельно менять движение в соответствии со сменой частей музыкальных фраз;

– четко, организованно самостоятельно перестраиваться, быстро реагировать на приказ музыки, даже во время веселой, задорной пляски;

– различать основные характерные движения некоторых народных танцев.

Примерные планируемые результаты формирования БУД (базовых учебных действий):

Личностные учебные действия:

Осознание себя в роли обучающегося, заинтересованного посещением образовательной организации, обучением, занятиями, осознание себя в роли члена семьи, одноклассника, друга.

Коммуникативные учебные действия обеспечивают способность вступать в коммуникацию с взрослыми и сверстниками в процессе обучения.

Коммуникативные учебные действия включают следующие умения:

– вступать в контакт и работать в коллективе ("учитель-ученик", "ученик-ученик", "ученик-класс", "учитель-класс");

– использовать принятые ритуалы социального взаимодействия с одноклассниками и учителем;

– обращаться за помощью и принимать помощь;

– слушать и понимать инструкцию к учебному заданию в разных видах деятельности и быту;

– сотрудничать с взрослыми и сверстниками в разных социальных ситуациях; доброжелательно относиться, сопереживать, конструктивно взаимодействовать с людьми;

– договариваться и изменять свое поведение в соответствии с объективным мнением большинства в конфликтных или иных ситуациях взаимодействия с окружающими.

Регулятивные учебные действия обеспечивают успешную работу на

любом уроке и любом этапе обучения. Благодаря им создаются условия для формирования и реализации начальных логических операций.

Регулятивные учебные действия включают следующие умения:

- соблюдать правила внутреннего распорядка (поднимать руку, вставать и выходить из-за парты);
- выполнять учебный план, посещать предусмотренные учебным планом учебные занятия, осуществлять самостоятельную подготовку к занятиям, выполнять задания, данные педагогическими работниками в рамках образовательной программы;

Познавательные учебные действия представлены комплексом начальных логических операций, которые необходимы для усвоения и использования знаний и умений в различных условиях, составляют основу для дальнейшего формирования логического мышления обучающихся.

Познавательные учебные действия включают следующие умения:

- выделять некоторые существенные, общие и отличительные свойства хорошо знакомых предметов;
- устанавливать видо-родовые отношения предметов;
- делать простейшие обобщения, сравнивать, классифицировать на наглядном материале;
- пользоваться знаками, символами, предметами-заместителями;
- читать; писать; выполнять арифметические действия;
- наблюдать под руководством взрослого за предметами и явлениями окружающей действительности.

Система оценки достижения обучающихся

Оценка личностных результатов предполагает, прежде всего, оценку продвижения обучающегося в овладении социальными (жизненными) компетенциями, может быть представлена в условных единицах:

- 0 баллов – нет фиксируемой динамики;

- 1 балл – минимальная динамика;
- 2 балла - удовлетворительная динамика;
- 3 балла – значительная динамика.

Критерии оценки предметных результатов:

В соответствии с требованиями ФГОС к адаптированной основной общеобразовательной программе для обучающихся с умственной отсталостью (интеллектуальными нарушениями) результативность обучения может оцениваться только строго индивидуально с учетом особенностей психофизического развития и особых образовательных потребностей каждого обучающегося.

Психолого-педагогическая диагностика проводится до начала реализации коррекционной работы с обучающимися с умственной отсталостью (интеллектуальными нарушениями) и после ее окончания. Критерием эффективности и будет служить положительная динамика в развитии познавательных процессов и двигательной сферы.

Для отслеживания результатов предусматриваются в следующие **формы контроля:**

Стартовый контроль

ь (входная диагностика), позволяющий определить исходный уровень развития двигательной активности обучающихся с умственной отсталостью (интеллектуальными нарушениями).

Текущий контроль (контрольная диагностика):

- прогностический, то есть проигрывание всех операций учебного действия до начала его реального выполнения;
- пооперационный, то есть контроль за правильностью, полнотой последовательностью выполнения операций, входящих в состав действия;
- рефлексивный, контроль, обращенный на ориентировочную основу, «план» действия и опирающийся на понимание принципов его построения;

– контрол

ь по результату, который проводится после осуществления учебного действия методом сравнения фактических результатов или выполненных операций с образцом.

Текущий контроль (контрольная диагностика), позволяющий определить промежуточный уровень развития двигательной активности обучающихся с умственной отсталостью (интеллектуальными нарушениями).

Итоговый контрол

ь (итоговая диагностика), позволяющий определить итоговый уровень развития двигательной активности обучающихся с умственной отсталостью (интеллектуальными нарушениями.)

IV. ТЕМАТИЧЕСКОЕ ПЛАНИРОВАНИЕ

№	Тема коррекционного курса	Кол-во часов	Программное содержание	Дифференциация видов деятельности	
				Минимальный уровень	Достаточный уровень
Упражнения на ориентировку в пространстве – 4 часа					
1	Инструктаж по ОТ и ТБ. Ходьба в соответствии с метрической пульсацией: чередование ходьбы с приседанием	1	Повторение правил поведения и техники безопасности на уроках во время проведения занятий. Передвижение по залу, в соответствии с метрической пульсацией, чередуя ходьбу с приседанием	Читают правила поведения и техники безопасности на уроках во время проведения занятий вместе с учителем. Выполняют ходьбу с приседанием в умеренном темпе	Знают и называют правила поведения и техники безопасности на уроках во время проведения занятий. Выполняют ходьбу с чередованием с приседанием в различных темпах
2	Построение в колонны по три. Перестроение из одного круга в два, три отдельных маленьких круга и концентрические круги по тёмному туплению шага	1	Построение с соблюдением интервала. Выполнение поклона. Комплекс ритмической гимнастики. Выполнение действия под ритмичное отстукивание. Перестроение в колонны по три проводится с использованием зрительных ориентиров Музыкально – ритмическая игра (по выбору учителя)	Входят и строятся в танцевальном зале под контролем учителя. Выполняют поклон по алгоритму; комплекс ритмической гимнастики, по образцу, повторяя действия учителя. Выполняют перестроение в колонны по три с использованием зрительных ориентиров и инструкции учителя. Передают несложный ритмический рисунок на музыкальном инструменте по образцу	Самостоятельно входят и строятся в танцевальном зале. Выполняют поклон; комплекс ритмической гимнастики, по образцу. Выполняют перестроение в колонны по инструкции Передают несложный ритмический рисунок на музыкальном инструменте
3	Перестроение из общего круга в кружок по два, три, четыре человека и обратный общий круг	1	Построение с соблюдением интервала. Выполнение поклона. Комплекс ритмической гимнастики. Перестроение	Входят и строятся в танцевальном зале под контролем учителя. Выполняют поклон по алгоритму; комплекс ритмической гимнастики под руководством	Самостоятельно входят и строятся в танцевальном зале. Выполняют поклон, комплекс ритмической гимнастики. Выполняют перестроение из

			из общего круга в малые круги. Ритмические упражнения	учителя.Выполняют перестроение из большого в малый круг и обратно по словесной инструкции учителя. Принимают участие в музыкально-ритмической игре, выполняя инструкцию учителя, исполняют движения	большого в малый круг и обратно. Исполняют движения музыкально-ритмической игры
4	Выполнение во время ходьбы и бега заданий с предметами: обегать их, собирать, передавать друг другу, перекладывать с места	1	Построение с соблюдением интервала. Выполнение поклона. Комплекс ритмической гимнастики. Действия под ритмичное отстукивание. Ходьба и бег между предметами с замедлением и ускорением	Входят и строятся в танцевальном зале под контролем учителя. Выполняют поклон по алгоритму; комплекс ритмической гимнастики под руководством учителя. Под руководством (в сопровождении) учителя выполняют действия с предметами двигаясь шагом и бегом	Самостоятельно входят и строятся в танцевальном зале. Выполняют поклон, комплекс ритмической гимнастики. Выполняют чередование ходьбы с бегом, по прямой, огибая предметы, сохраняя темп, дистанцию. Выполняют действия с предметами (собирают, передают, перекладывают) во время движения
Ритмико-гимнастические упражнения – 13 часов					
5	Наклоны,поворотыикруговыедвиженияголовы. Движенияруквразных направлениях:отведение рукстороны искрециваниеихпередсобой	1	Построение с соблюдением интервала. Выполнение поклона. Комплекс ритмической гимнастики. Выполнение наклонов, поворотов и круговых движений головы в сопровождении ритмического отстукивания (хлопками, притопами)	Входят и строятся в танцевальном зале под контролем учителя с соблюдением интервала. Выполняют поклон по алгоритму; комплекс ритмической гимнастики под руководством учителя. Выполняют движения головой, повторяя действия за учителем	Самостоятельно выполняют вход и построение в танцевальном зале с соблюдением интервала. Выполняют поклон, комплекс ритмической гимнастики. Выполняют наклоны, повороты и круговые движения головы в сопровождении ритмического отстукивания (хлопками, притопами)

6	Повороты туловища в сочетании с наклонами; повороты туловища вперёд, в стороны с движениями рук	1	Построение с соблюдением интервала. Выполнение поклона. Комплекс ритмической гимнастики. Выполнение поворотов туловища в сочетании с наклонами под ритмическое отстукивание. Упражнения на расслабление мышц рук	Входят и строятся в танцевальном зале под контролем учителя с соблюдением интервала. Выполняют поклон по алгоритму; комплекс ритмической гимнастики под руководством учителя. Выполняют повороты и наклоны по образцу. Выполняют упражнения на расслабление мышц рук по инструкции	Самостоятельно выполняют вход и построение в танцевальном зале с соблюдением интервала. Выполняют поклон по алгоритму; комплекс ритмической гимнастики под руководством учителя. Выполняют комплекс ритмической гимнастики и упражнения на расслабление мышц рук
7	Неторопливое приседание с напряжёнными разведёнными коленями в сторону, медленное возвращение в исходное положение	1	Построение с соблюдением интервала. Выполнение поклона. Комплекс ритмической гимнастики. Выполнение приседаний (глубокое и неглубокое) в медленном темпе, с сохранением правильной осанки. Упражнения на расслабление мышц ног	Входят и строятся в танцевальном зале под контролем учителя с соблюдением интервала. Выполняют поклон по алгоритму; комплекс ритмической гимнастики под руководством учителя. Выполняют приседания (в медленном темпе), с разведением колен в стороны. Выполняют упражнения на расслабление мышц ног по инструкции	Самостоятельно выполняют вход и построение в танцевальном зале с соблюдением интервала. Выполняют поклон по алгоритму; комплекс ритмической гимнастики под руководством учителя. Выполняют приседания (в медленном темпе), с разведением колен в стороны, с сохранением правильной осанки. Выполняют упражнения на расслабление мышц ног
8	Поднимание и нанесение хлопков при приседании	1	Построение с соблюдением интервала. Выполнение поклона. Комплекс ритмической гимнастики. Выполнение чередующихся неглубоких приседаний и	Входят и строятся в танцевальном зале с соблюдением интервала под контролем учителя. Выполняют поклон по алгоритму; комплекс ритмической гимнастики под руководством учителя. Выполняют чередующиеся, не	Самостоятельно выполняют вход и построение в танцевальном зале с соблюдением интервала. Выполняют поклон по алгоритму; комплекс ритмической гимнастики

			подниманий на носки в медленном темпе. Упражнения на расслабление мышц ног	глубокие приседания и поднимания на носки в медленном темпе, под руководством учителя, по образцу. Выполняют упражнения на расслабление мышц ног по инструкции	под руководством учителя. Выполняют чередующиеся не глубокие приседания и поднимания на носки в медленном темпе. Выполняют упражнения на расслабление мышц ног
9	Круговые движения ступни. Приседания с одновременным выведением ног вперед, в сторону	1	Построение с соблюдением интервала. Выполнение поклона. Комплекс ритмической гимнастики. Выполнение приседания с одновременным выведением ноги вперед, в сторону. Упражнения на расслабление мышц ног. Поклон	Входят и строятся в танцевальном зале под контролем учителя с соблюдением интервала. Выполняют поклон по алгоритму; комплекс ритмической гимнастики под руководством учителя. Выполняют приседания с одновременным выведением ноги вперед, в сторону по алгоритму. Выполняют упражнения на расслабление мышц ног, повторяя действия за учителем	Самостоятельно выполняют вход и построение в танцевальном зале с соблюдением интервала. Выполняют поклон по алгоритму; комплекс ритмической гимнастики под руководством учителя. Выполняют приседания с одновременным выведением ног вперед, в сторону. Выполняют упражнения на расслабление мышц ног
10	Перелезание через сцепленные руки, через палку. Упражнения на выработку осанки	1	Построение с соблюдением интервала. Выполнение поклона. Комплекс ритмической гимнастики. Выполнение перелезания через препятствия. Упражнения на формирование осанки	Входят и строятся в танцевальном зале под контролем учителя с соблюдением интервала. Выполняют поклон по алгоритму; комплекс ритмической гимнастики под руководством учителя. Выполняют перелезание через препятствия с помощью учителя. Выполняют упражнения формирования осанки с опорой на образец	Самостоятельно выполняют вход и построение в танцевальном зале с соблюдением интервала. Выполняют поклон по алгоритму; комплекс ритмической гимнастики под руководством учителя. Выполняют перелезание через препятствия. Выполняют упражнения формирования осанки.

11	Упражнения на координацию движений. Взмах отвести правую ногу в сторону и поднять руку через сторону вверх, хлопнуть ладоши, повернуть голову	1	Построение с соблюдением интервала. Выполнение поклона. Комплекс ритмической гимнастики. Музыкально-ритмическое задание на координацию движений. Упражнения на расслабление мышц рук	Входят и строятся в танцевальном зале под контролем учителя с соблюдением интервала. Выполняют поклон по алгоритму; комплекс ритмической гимнастики под руководством учителя. Под руководством учителя и по образцу выполняют музыкально-ритмическое задание на координацию движений. Выполняют упражнения на расслабление мышц рук с опорой на образец	Самостоятельно выполняют вход и построение в танцевальном зале с соблюдением интервала. Выполняют поклон по алгоритму; комплекс ритмической гимнастики под руководством учителя. Выполняют музыкально-ритмическое задание на координацию движений. Выполняют упражнения на расслабление мышц рук
12	Круговые движения левой ногой в сочетании с круговыми движениями правой руки	1	Построение с соблюдением интервала. Выполнение поклона. Комплекс ритмической гимнастики. Упражнения на координацию движений. Музыкально-ритмическая игра	Входят и строятся в танцевальном зале под контролем учителя с соблюдением интервала. Выполняют поклон по алгоритму; комплекс ритмической гимнастики под руководством учителя. Передают в движении темп и ритм стиха	Самостоятельно выполняют вход и построение в танцевальном зале с соблюдением интервала. Выполняют поклон по алгоритму; комплекс ритмической гимнастики под руководством учителя. Самостоятельно выполняют упражнения на координацию движений. Передают в движении темп и ритм стиха, выделяя голосом сильную долю
13	Упражнения на сложную координацию движений с предметами (флажки, мячи, обручи, скакалки)	1	Построение с соблюдением интервала. Выполнение поклона. Перестроение из шеренги в круг. Ритмические упражнения на координацию движений с	Входят и строятся в танцевальном зале под контролем учителя с соблюдением интервала. Выполняют поклон по алгоритму; комплекс ритмической гимнастики с предметами на координацию движений по образцу, повторяя	Самостоятельно выполняют вход и построение в танцевальном зале с соблюдением интервала. Выполняют поклон по алгоритму; комплекс ритмической гимнастики

			предметами. Музыкально – ритмическая игра	действия учителя. Выполняют перестроение из шеренги в круг по алгоритму и под руководством учителя. Перемещаются и перестраиваются в пространстве в соответствии с темпом и ритмом музыки по образцу	с предметами на координацию движений. Выполняют перестроение из шеренги в круг. Перемещаются и перестраиваются в пространстве в соответствии с темпом и ритмом музыки
14	Одновременное отхлопывание и протопывание несложных ритмических рисунков в среднем и быстром темпе музыкальным сопровождением	1	Построение с соблюдением интервала. Выполнение поклона. Выполнение музыкально-ритмических упражнений с ускорением и замедлением. Упражнения на координацию движений	Входят и строятся в танцевальном зале под контролем учителя с соблюдением интервала. Выполняют поклон по алгоритму; комплекс ритмической гимнастики с ускорением и замедлением, по образцу и под контролем учителя. Выполняют упражнения на координацию движений по алгоритму	Самостоятельно выполняют вход и построение в танцевальном зале с соблюдением интервала. Выполняют поклон по алгоритму; комплекс ритмической гимнастики под руководством учителя. Выполняют музыкально-ритмические упражнения с ускорением и замедлением; упражнения на координацию движений
15	Самостоятельное составление простых ритмических рисунков	1	Построение с соблюдением интервала. Выполнение поклона. Комплекс ритмической гимнастики. Выполнение творческого задания по придумыванию ритмической мелодии	Входят и строятся в танцевальном зале под контролем учителя с соблюдением интервала. Выполняют поклон по алгоритму; комплекс ритмической гимнастики. С помощью учителя, выполняют творческое задание по придумыванию ритмической мелодии	Самостоятельно выполняют вход и построение в танцевальном зале с соблюдением интервала. Выполняют поклон; комплекс ритмической гимнастики под руководством учителя. Выполняют творческое задание по придумыванию ритмической мелодии по инструкции

16	Повторение ритмического рисунка прохлопыванием и протопыванием. Упражнения на расслабление мышц	1	Построение с соблюдением интервала. Выполнение поклона. Комплекс ритмической гимнастики. Протопывание того, что читель прохлопал, и наоборот. Выполнение расслабляющих упражнений	Входят и строятся в танцевальном зале под контролем учителя с соблюдением интервала. Выполняют поклон по алгоритму; комплекс ритмической гимнастики с помощью прохлопывания (протопывания) небольшими фрагментами совместно с учителем. Выполняют расслабляющие упражнения, повторяя действия за учителем	Самостоятельно выполняют вход и построение в танцевальном зале с соблюдением интервала. Выполняют поклон; комплекс ритмической гимнастики под руководством учителя с помощью прохлопывания (протопывания). Выполняют расслабляющие упражнения
17	Выпрямление рук в суставах и напряжение всех мышц плеча до кончиков пальцев. Ослабление напряжения не опуская руки	1	Построение с соблюдением интервала. Выполнение поклона. Комплекс ритмической гимнастики. Выполнение упражнений на расслабление мышц рук. Музыкально-ритмическая игра	Входят и строятся в танцевальном зале под контролем учителя с соблюдением интервала. Выполняют поклон по алгоритму; комплекс ритмической гимнастики с помощью прохлопывания (протопывания) небольшими фрагментами совместно с учителем. Выполняют упражнения на расслабление мышц рук, повторяя действия за учителем; выполняя движения соответствующие содержанию стихотворения музыкально-ритмической игры	Самостоятельно выполняют вход и построение в танцевальном зале с соблюдением интервала. Выполняют поклон; комплекс ритмической гимнастики; выпрямляют руки в суставах, напрягая все мышцы плеча до кончиков пальцев. Выполняют упражнения на расслабление мышц рук. Маршируют, выполняя движения соответствующие содержанию стихотворения музыкально-ритмической игры
Упражнения для детских музыкальных инструментов – 5 часа					
18	Упражнения для кистей рук бубенцами. Базовые упражнения	1	Построение с соблюдением интервала. Выполнение поклона. Поклон. Выполнение упражнений	Входят и строятся в танцевальном зале под контролем учителя с соблюдением интервала. Выполняют поклон по алгоритму; комплекс ритмической гимнастики	Самостоятельно выполняют вход и построение в танцевальном зале с соблюдением интервала. Выполняют поклон; комплекс

			<p>на развитие гибкости кистей рук. Знакомство со способами звукоизвлечения с помощью бубенцов. Игра под музыкальное сопровождение ровными длительностями: целыми, половинными, четвертями.</p>	<p>с помощью прохлопывания (протопывания) небольшими фрагментами совместно с учителем. Выполняют упражнения на развитие гибкости кистей рук по образцу. Знакомятся со способами звукоизвлечения с помощью бубенцов. Выполняют движения руками (встряхивание, болтание) по образцу, повторяя действия учителя. Игра под музыкальное сопровождение ровными длительностями: целыми, половинными</p>	<p>ритмической гимнастики; выполняют упражнения на развитие гибкости кистей рук. Выполняют звукоизвлечения с помощью бубенцов; движения руками для извлечения звука из бубенца (болтание встряхивание). Игра под музыкальное сопровождение ровными длительностями: целыми, половинными, четвертями.</p>
19	Отстукивание ритмических рисунков на бубне	1	<p>Построение в колонну. Выполнение поклона. Упражнений на развитие гибкости кистей рук. Закрепление способов звукоизвлечения из бубна (удары по мембране, тремоло (долгое встряхивание). Игра на музыкальном инструменте.</p>	<p>Входят и строятся в танцевальном зале под контролем учителя с соблюдением интервала. Выполняют поклон по алгоритму; комплекс ритмической гимнастики; упражнения на развитие гибкости кистей рук, по образцу, повторяя действия учителя. Извлекают звуки с помощью бубна. Играют на музыкальном инструменте с помощью учителя. Слушают мелодию, отстукивают равные доли по инструкции учителя</p>	<p>Самостоятельно выполняют вход и построение в танцевальном зале с соблюдением интервала. Выполняют поклон по алгоритму; комплекс ритмической гимнастики; упражнения на развитие гибкости кистей рук, по образцу, повторяя действия учителя. Знают способы звукоизвлечения с помощью бубна. Играют на музыкальном инструменте. Слушают мелодию,</p>

					отстукивают равные доли
20	Подыгрывание на бубне ритмического рисунка мелодии		<p>Построение в колонну. Выполнение поклона. Упражнения на развитие гибкости кистей рук. Прослушивание мелодии Подыгрывание на бубне ритмического рисунка простой мелодии</p>	<p>Входят и строятся в танцевальном зале под контролем учителя с соблюдением интервала. Выполняют поклон по алгоритму; комплекс ритмической гимнастики; упражнения на развитие гибкости кистей рук, по образцу, повторяя действия учителя. Строятся в колонну по образцу. Выполняют упражнения на развитие гибкости кистей рук по образцу. Слушают простую мелодию С помощью бубна, передают несложный ритмический рисунок мелодии</p>	<p>Самостоятельно выполняют вход и построение в танцевальном зале с соблюдением интервала. Выполняют поклон. Строятся в колонну. Выполняют упражнения на развитие гибкости кистей рук. Слушают мелодию. С помощью бубна, передают ритмический рисунок прослушанной мелодии</p>
21	Отстукивание ритмических рисунков маракасами	1	<p>Построение в колонну. Выполнение поклона. Упражнения на развитие гибкости кистей рук. Знакомство со способами звукоизвлечения из маракасов. Игра на музыкальном инструменте.</p>	<p>Входят и строятся в танцевальном зале под контролем учителя с соблюдением интервала. Выполняют поклон по алгоритму; комплекс ритмической гимнастики; упражнения на развитие гибкости кистей рук, по образцу, повторяя действия учителя. Строятся в колонну по образцу. Выполняют упражнения на развитие гибкости кистей рук по алгоритму. Извлекают звуки с помощью маракасов. Играют на музыкальном инструменте с помощью учителя. Слушают мелодию</p>	<p>Самостоятельно выполняют вход и построение в танцевальном зале с соблюдением интервала. Строятся в колонну. Выполняют упражнения на развитие гибкости кистей рук. Выполняют звукоизвлечения с помощью маракасов. Играют на музыкальном инструменте. Слушают мелодию, отстукивают равные доли с помощью маракасов</p>

22	Инсценируют детскую песенку, играя на музыкальном инструменте		<p>Построение в колонну. Выполнение поклона. Упражнения на развитие гибкости кистей рук. Прослушивание мелодии детской песенки. Работа над определением характера, темпа, музыкальных акцентов мелодии. Подыгрывание на бубне ритмического рисунка простой мелодии</p>	<p>Входят и строятся в танцевальном зале под контролем учителя. Выполняют поклон по алгоритму; комплекс ритмической гимнастики; упражнения на развитие гибкости кистей рук, по образцу, повторяя действия учителя. Строятся в колонну по образцу. Выполняют упражнения на развитие гибкости кистей рук по алгоритму. Слушают простую мелодию. Определяют характер, темп, музыкальные акценты мелодии с помощью наводящих вопросов. Подыгрывают на бубне, следуя ритмическому рисунку простой мелодии</p>	<p>Самостоятельно выполняют вход и построение в танцевальном зале. Выполняют поклон. Строятся в колонну. Выполняют упражнения на развитие гибкости кистей рук. Слушают мелодию. Определяют характер, темп, музыкальные акценты мелодии по опорным словам Играют на бубне, следуя ритмическому рисунку мелодии, делая акценты</p>
Игры под музыку – 4 часов					
23	Передача в движении динамического нарастания в музыке, сильной доли такта	1	<p>Построение с соблюдением интервала. Выполнение поклона. Повторение знакомых движений под музыкальное сопровождение. Игра «Один, два, три, четыре, пять»</p>	<p>Входят и строятся в танцевальном зале под контролем учителя с соблюдением интервала. Выполняют поклон. Исполняют простые знакомые движения под музыкальное сопровождение. Передают несложный ритмический рисунок по алгоритму</p>	<p>Самостоятельно выполняют вход и построение в танцевальном зале с соблюдением интервала. Выполняют поклон. Исполняют знакомые движения под музыкальное сопровождение. Самостоятельно передают несложный ритмический рисунок</p>
24	Выразительное исполнение свободных плясок знакомых движений		<p>Построение с соблюдением интервала. Выполнение поклона. Повторение знакомых</p>	<p>Входят и строятся в танцевальном зале под контролем учителя. Выполняют поклон по алгоритму; комплекс ритмической гимнастики;</p>	<p>Самостоятельно выполняют вход и построение в танцевальном зале. Выполняют поклон.</p>

			<p>движений под музыкальное сопровождение.</p> <p>Игра «Танцевальная композиция»:</p> <ul style="list-style-type: none"> - прослушивание композиции (вальс, полька, марш); - выполнение танцевальных движений к мелодии; - демонстрация танца с учетом ритма и темпа 	<p>упражнения на развитие гибкости кистей рук, по образцу, повторяя действия учителя.</p> <p>Выполняют знакомые движения под музыкальное сопровождение по образцу.</p> <p>Играют в игру «Танцевальная композиция»:</p> <ul style="list-style-type: none"> - прослушивают композиции (вальс, полька, марш); - выполняют танцевальные движения к мелодии с помощью образца 	<p>Выполняют знакомые движения под музыкальное сопровождение.</p> <p>Играют в игру «Танцевальная композиция»:</p> <ul style="list-style-type: none"> - прослушивают композиции (вальс, полька, марш); - придумывают и выполняют танцевальные движения к мелодии; - демонстрируют танец учетом ритма и темпа
25	Самостоятельное ускорение и замедление темпа разнообразных движений	1	<p>Построение с соблюдением интервала.</p> <p>Выполнение поклона.</p> <p>Повторение знакомых движений под музыкальное сопровождение.</p> <p>Ходьба с ускорением и замедлением темпа» - музыка Н. Александрова «Пьеса».</p> <ul style="list-style-type: none"> - передача в движении ритма и темпа; - передача ритмического рисунка; - перемещение и перестроение в пространстве в соответствии с темпом и ритмом музыки 	<p>Входят и строятся в танцевальном зале под контролем учителя с соблюдением интервала.</p> <p>Выполняют поклон по алгоритму; комплекс ритмической гимнастики; упражнения на развитие гибкости кистей рук, по образцу, повторяя действия учителя.</p> <p>Двигаются в соответствии с ритмом и темпом музыки.</p> <p>Выполняют несложный ритмический рисунок</p>	<p>Самостоятельно выполняют вход и построение в танцевальном зале.</p> <p>Выполняют поклон.</p> <p>Двигаются в соответствии с ритмом и темпом музыки.</p> <p>Выполняют ритмический рисунок.</p> <p>Перемещаются и перестраиваются в пространстве в соответствии с темпом и ритмом музыки</p>

26	<p>Подвижные игры с пением и речевым сопровождением Игра «Кто же, кто же к нам пришел»</p>	1	<p>Построение с соблюдением интервала. Выполнение поклона. Повторение знакомых движений под музыкальное сопровождение. Игра «Кто же, кто же к нам пришел» - передача несложного ритмического рисунка - передача в движении ритм и темп стиха, выделяя голосом сильную долю - передача через движение особенностей характера - перемещение и перестроение в пространстве в соответствии с темпом и ритмом музыки</p>	<p>Входят и строятся в танцевальном зале под контролем учителя соблюдением интервала. Выполняют поклон по алгоритму; комплекс ритмической гимнастики; упражнения на развитие гибкости кистей рук, по образцу, повторяя действия учителя. Повторяют знакомые движений под музыкальное сопровождение по образцу: - передают в движении ритм и темп стиха; - передают несложный ритмический рисунок; - перемещаются и перестраиваются в пространстве в соответствии с темпом и ритмом музыки с помощью учителя</p>	<p>Самостоятельно выполняют вход и построение в танцевальном зале с соблюдением интервала. Выполняют поклон. Повторяют знакомые движений под музыкальное сопровождение. - передают в движении ритм и темп стиха, выделяя голосом сильную долю - передают несложный ритмический рисунок - передают через движение особенности характера; - перемещаются и перестраиваются в пространстве в соответствии с темпом и ритмом музыки</p>
27	<p>Передача движений из вёрнутого сюжета музыкального рассказа. С менаролей импровизации</p>	1	<p>Построение с соблюдением интервала. Выполнение поклона. Выполнение танцевальных импровизаций движений под музыку из мультипликационных фильмов. Выполнение движений в подвижном или спокойном темпе. Музыкально-ритмическая игра</p>	<p>Входят и строятся в танцевальном зале под контролем учителя соблюдением интервала. Выполняют поклон по алгоритму; комплекс ритмической гимнастики; упражнения на развитие гибкости кистей рук, по образцу, повторяя действия учителя. Выполняют танцевальные движения под музыку из мультипликационных фильмов с опорой на образец. Выполняют движения в подвижном или спокойном темпе по</p>	<p>Самостоятельно выполняют вход и построение в танцевальном зале с соблюдением интервала. Выполняют поклон; танцевальные движения под музыку из мультипликационных фильмов, по собственному желанию и фантазии, импровизируя. Выполняют движения в подвижном или спокойном темпе.</p>

				инструкции учителя. Двигаются в разных направлениях, используя ходьбу, бег, подскоки в зависимости от характера музыки под контролем учителя	Двигаются в разных направлениях, используя ходьбу, бег, подскоки в зависимости от характера музыки
Танцевальные упражнения – 6 часов					
29	Повторение элементов танца. Игровые двигательные упражнения с предметами	1	Построение с соблюдением интервала. Выполнение поклона. Повторение движения «шаг на полупальцах». Выполнение движений в подвижном или спокойном темпе с предметами. Упражнения на координацию движений	Входят и строятся в танцевальном зале под контролем учителя с соблюдением интервала. Выполняют поклон по алгоритму; комплекс ритмической гимнастики; упражнения на развитие гибкости кистей рук, по образцу, повторяя действия учителя. Выполняют танцевальные движения по образцу; движения в подвижном или спокойном темпе с предметами по инструкции. Выполняют упражнения на координацию движений с опорой на образец	Самостоятельно выполняют вход и построение в танцевальном зале с соблюдением интервала. Выполняют поклон; движения в подвижном или спокойном темпе с предметами; танцевальные движения. Исполняют танцевальные движения по памяти. Выполнение упражнения на координацию движений
30	Шаг носком, шаг полки . Широкий, высокий бег	1	Построение с соблюдением интервала. Выполнение поклона. Отработка танцевальных движений. Бег с ускорением и замедлением темпа. Упражнения на расслабление мышц ног	Входят и строятся в танцевальном зале под контролем учителя с соблюдением интервала. Выполняют поклон по алгоритму; комплекс ритмической гимнастики; танцевальные движения по образцу; бег с ускорением и замедлением темпа по образцу, повторяя действия учителя. Выполняют упражнения на расслабление мышц ног, повторяя действия за учителем	Самостоятельно выполняют вход и построение в танцевальном зале с соблюдением интервала. Выполняют поклон; исполняют танцевальные движения по памяти. Выполняют бег с ускорением и замедлением темпа. Выполняют упражнения на расслабление мышц ног
31	Сильные подскоки, боков	1	Построение с соблюдением	Входят и строятся в танцевальном	Самостоятельно выполняют

	ойгалоп.Элементы русскойпляски:приставныешагисприседанием, полуприседаниесвыставлениемногина пятку		интервала. Выполнение поклона. Выполнение поскоков и галопа в круге. Отработка танцевальных движений. Упражнения на расслабление мышц ног	зале под контролем учителя с соблюдением интервала. Выполняют поклон по алгоритму; комплекс ритмической гимнастики; танцевальные движения по образцу; бег с ускорением и замедлением темпа по образцу, повторяя действия учителя. Выполняют подскоки и галоп в круге по образцу. Выполняют упражнения на расслабление мышц ног по инструкции	вход и построение в танцевальном зале с соблюдением интервала. Выполняют поклон. Выполняют подскоки и галоп в круге. Исполняют танцевальные движения по памяти. Выполняют упражнения на расслабление мышц ног
32	Движенияпарами:боковойгалоп,подскоки. Основныедвижениянародныхтанцев	1	Построение с соблюдением интервала. Выполнение поклона. Танцевальные движения в паре. Упражнения на расслабление мышц ног	Входят и строятся в танцевальном зале под контролем учителя с соблюдением интервала. Выполняют поклон по алгоритму; комплекс ритмической гимнастики; танцевальные движения по образцу; бег с ускорением и замедлением темпа по образцу, повторяя действия учителя. Выполняют танцевальные движения в паре с помощью учителя. Выполняют упражнения на расслабление мышц ног	Самостоятельно выполняют вход и построение в танцевальном зале с соблюдением интервала. Выполняют поклон; танцевальные движения в паре. Выполняют упражнения на расслабление мышц ног
33	Танцевальные движения «Полька». Урок – конкурс	1	Построение с соблюдением интервала. Выполнение поклона. Повторение ранее изученных танцевальных движений. Упражнения на	Входят и строятся в танцевальном зале под контролем учителя с соблюдением интервала. Выполняют поклон по алгоритму; комплекс ритмической гимнастики; танцевальные движения по образцу в паре с помощью учителя.	Самостоятельно выполняют вход и построение в танцевальном зале с соблюдением интервала. Выполняют поклон; танцевальные движения в паре.

			расслабление мышц ног	Выполняют упражнения на расслабление мышц ног	Выполняют упражнения на расслабление мышц ног
34	Упражнения на развитие танцевального творчества. Вальс, основные шаги	1	Построение с соблюдением интервала. Выполнение поклона. Разучивание танцевальных движений. Выполнение творческого задания в парах. Упражнения на расслабление мышц рук и ног	Входят и строятся в танцевальном зале под контролем учителя с соблюдением интервала. Выполняют поклон по алгоритму; комплекс ритмической гимнастики; танцевальные движения по образцу в паре с помощью учителя. Выполняют упражнения на расслабление мышц ног и рук, повторяя действия за учителем	Самостоятельно выполняют вход и построение в танцевальном зале с соблюдением интервала. Выполняют поклон; танцевальные движения в паре. Выполняют упражнения на расслабление мышц ног и рук