




**Государственное бюджетное общеобразовательное учреждение
Саратовской области «Школа-интернат г. Пугачёва»**

РАССМОТРЕНО на заседании МО учителей гуманитарного цикла Руководитель МО  Мешкова В.А. Протокол №1 от 30.08.2024 г.	СОГЛАСОВАНО Заместитель директора По УВР ГБОУ СО «Школа- интернат г. Пугачева»  Драгунова О.И. 30.08.2024 г.	УТВЕРЖДЕНО Директор ГБОУ СО «Школа-интернат г. Пугачева»  Урабасова М.А. Приказ №251 от 30.08.2024 г.
--	---	--

РАБОЧАЯ ПРОГРАММА
учебного предмета
«Секреты русского языка»

Пояснительная записка.

Русскому языку как учебному предмету отводится большая роль в решении образовательных и воспитательных задач, которые в настоящее время стоят перед школой.

Раскрытие богатства русского языка пробуждает у учащихся чувство гордости за великий, могучий, свободный русский язык. Выработка привычки обращать внимание на свою собственную речь, умение наблюдать и анализировать явления языка воспитывают ответственное отношение к слову, стремление бороться за культуру речи. При хорошей постановке работы у школьников воспитывается любовь и интерес к языку, желание внимательно и аккуратно выполнять задания. Поэтому учителя в своей работе стараются применять такие приёмы, которые активизируют умственную деятельность учащихся, вносят элементы занимательности в занятия по языку.

Особенно большими возможностями для внесения разнообразия и занимательности в занятия по языку располагает учитель во внеклассной работе.

Внеклассные занятия способствуют формированию у школьников элементарных понятий о законах языка и истории его развития, ознакомлению учащихся с богатством выразительных средств языка, углублению знаний, полученных на уроках.

Благотворное влияние оказывает внеклассная работа на развитие речи учащихся. Обогащается словарный запас, вырабатываются навыки выразительного чтения, грамотной устной и письменной речи. Учащиеся более самостоятельно, чем на уроке, анализируют материал, обобщают и сопоставляют грамматические явления, знакомятся с историей отдельных слов и выражений.

Наиболее распространённой и проверенной на практике формой внеклассной работы по русскому языку является кружок. Занятия в кружке пробуждают у учащихся интерес к явлениям живой речи, развивают свойственную детям пытливость ума, любознательность. Поэтому работа здесь должна строиться таким образом, чтобы не дублировать материал урока, а расширять и углублять познания детей, воспитывать у них внимание и любовь к слову.

Занятие «Секреты русского языка» является закономерным продолжением урока, его дополнением. Программа составлена в соответствии с требованиями Федерального государственного образовательного стандарта общего образования.

Содержание и методы обучения программы «Секреты русского языка» содействуют приобретению и закреплению школьниками прочных знаний и навыков, полученных на уроках русского языка, обеспечивают единство развития, воспитания и обучения.

Для успешного проведения занятий используются разнообразные виды работ: игровые элементы, игры, дидактический и раздаточный материал,

пословицы и поговорки, физкультминутки, ребусы, кроссворды, головоломки, грамматические сказки.

Цели данной программы:

- формирование личности, полноценно владеющей устной и письменной речью в соответствии со своими возрастными особенностями;
- расширение кругозора обучающихся, содействие формированию навыков работы со справочной литературой;
- развитие навыков исследовательской работы;
- повышение интереса к филологическому образованию;
- подготовка обучающихся к выполнению социально значимого проекта.

Задачи:

- воспитание любви и уважения к родному языку, интереса к чтению литературы;
- расширение и углубление запаса знаний учащихся, формирование лингвистической компетенции;
- совершенствование коммуникативной культуры учащихся;
- выявление и поддержка лингвистически одаренных детей.

Формы организации работы:

беседа, конкурс, викторина, познавательно-развлекательные игры, тематические устные журналы, конференция, практическая лексическая работа: толкование слов, редактирование текста, опыт составления словарной статьи, опыт составления понятий одной из школьных дисциплин (литература, история, обществознание и т.д.),

знакомство с многоаспектностью существования слова (прямое и переносное значение, синонимия, антонимия, паронимия, и т.д.),

совершенствование навыков пользования со справочной литературой, словарями и энциклопедиями; развитие навыков со справочными Интернет-ресурсами, исследовательская и проектная деятельность учащихся.

Занятия могут проводиться **дистанционно (на платформе ZOOM)** в период карантинных мероприятий, активированных дней.

Формы контроля:

- анкетирование;
- фронтальный опрос;
- проверка рефератов, творческих заданий;
- выпуск газеты;
- проект-презентация;
- выступление на мини-конференции.

Планируемые результаты освоения курса «Секреты русского языка»

Личностные результаты:

- развивать потребность в самостоятельности действий, выходящей за рамки учебной деятельности;
- самостоятельно приобретать и применять знания в различных ситуациях для решения значимых для личности и общества проблем и задач, в том числе с использованием справочных материалов, словарей, интернет-ресурсов;
- пользоваться предметным указателем толковых словарей, энциклопедий и справочников для нахождения информации;
- проявлять устойчивый интерес к овладению проектными умениями и навыками (способами деятельности) для решения значимых для личности и общества проблем;
- осуществлять поиск, анализ и эффективно преобразовывать информацию на бумажных и электронных носителях;
- развивать психологические качества личности (любопытность, инициативность,
- трудолюбие, волю) и творческий потенциал.

Метапредметные результаты

✓ Регулятивные УУД:

- самостоятельно обнаруживать и формулировать учебную проблему, определять цель учебной деятельности, выбирать тему проекта;
- выдвигать версии решения проблемы, осознавать (и интерпретировать в случае необходимости) конечный результат, выбирать средства достижения цели из предложенных, а также искать их самостоятельно;
- составлять (индивидуально или в группе) план решения проблемы (выполнения проекта);
- работая по плану, сверять свои действия с целью и в случаях необходимости исправлять ошибки самостоятельно.

✓ Познавательные УУД:

- анализировать, сравнивать, классифицировать и обобщать факты явления;
- осуществлять сравнение, классификацию, самостоятельно выбирая основания и критерии для указанных логических операций;

- строить логически обоснованное рассуждение, включающее установление причинно-следственных связей;
- преобразовывать информацию из одного вида в другой (таблицу в текст, диаграмму и пр.);
- уметь определять возможные источники необходимых сведений, производить поиск информации, анализировать и оценивать её достоверность;
- понимая позицию другого человека, различать в его речи: мнение (точку зрения), доказательство (аргументы), факты; гипотезы, аксиомы, теории;
- уметь использовать компьютерные и коммуникационные технологии как инструмент для достижения своих целей.

✓ Коммуникативные УУД:

- самостоятельно организовывать учебное взаимодействие в группе (определять общие цели, договариваться друг с другом и т.д.);
- отстаивая свою точку зрения, приводить аргументы, подтверждая их фактами;
- учиться критично относиться к своему мнению, с достоинством признавать ошибочность своего мнения и корректировать его;
- уметь взглянуть на ситуацию с иной позиции и договариваться с людьми иных позиций.

Предметные результаты

- Уметь употреблять слова в соответствии с их лексическим значением, с учетом условий и задач общения; толковать лексическое значение общеупотребительных слов и фразеологизмов, подбирать к словам антонимы, синонимы, паронимы;
- произносить слова, гласные, согласные и их сочетания в составе слов в соответствии с орфоэпическими нормами русского языка, соблюдать нормы ударения, знать названия букв алфавита; уметь пользоваться орфоэпическим словарем;
- квалифицировать слово как часть речи; образовывать и употреблять формы изученных частей речи в соответствии с нормами литературного языка;
- объяснять написание слов и правильно писать слова, орфография которых подчиняется правилам, изученным в 5-7 классах, а также слова с непроверяемыми орфограммами; свободно пользоваться орфографическим словарем;

- определять синтаксическую роль частей речи, изученных в 5-7 классах; правильно строить и произносить предложения с причастными и деепричастными оборотами, стилистически оправданно употреблять их в речи;
- обосновывать и правильно употреблять знаки препинания в простых осложненных и сложных предложениях;
- выделять морфемы на основе словообразовательного анализа, уметь применять знания при написании слов, основываясь на принципы орфографии русского языка;
- рассуждать, создавать тексты различных жанров в соответствии с учебной задачей и речевой ситуацией.

Содержание программы

1. Язык и речь - чудо из чудес. (Высказывания великих людей о русском языке. Пословицы и поговорки о родном языке. История слов).
2. Необычные правила. (Работа со школьными правилами).
3. Путеводные звёзды орфографии. (Рассказ об этимологии – разделе языкознания, который исследует происхождение и историю развития слов. Запоминание и правильное написать трудных и не поддающихся проверке слов.)
4. Если матрёшки не откликнулись... (Нахождение внутри слов забавных матрёшек, которые помогут легко запомнить правописание. Но матрёшки живут не во всех словах. Как поступать в таких случаях? Лингвистические игры.)
5. Ъ и Ь – смягчение или деление? (Использование знаков в тексте. Конкурс-игра «Что там стоит?..»)
6. Хитрый звук «йот» (Роль его в речи и на письме. Работа с текстом.)
7. Слова-тёзки. 1ч. (Омонимы. Омофоны. Омографы. Омонимия в основе загадок.).
8. Различай и отличай. 1ч. (Употребление паронимов. Их отличия. Дидактические игры и упражнения).
9. Поиск нужного слова. (Жаргоны, диалектизмы, использование историзмов и лексические неологизмы. Игра- конкурс «Кто больше?»)

10. Многословие. (Речевая избыточность и речевая недостаточность. Плеоназм. Скрытая тавтология. Сочинения-миниатюры «Весенняя симфония», «Песня весёлого ручейка»).
11. Каламбур и многозначность. (Знакомство с каламбуром, многозначностью. Лингвистические игры «Давайте поиграем».)
12. Тайно слово родилось. (Практическое занятие, определение, как рождаются слова) .
13. Судьба слова. (Лингвистические игры. «Происхождение слов».)
14. Проще простого или сложнее сложного. (Составление предложений. Прямой порядок слов. Инверсия. Использование порядка слов в стилистических целях, для усиления выразительности речи. Актуальное членение.)
15. Согласуй и помни. (Составление текстов с согласованием названий городов, названий рек, озер, заливов и пр.. Согласование зарубежных республик, административно-территориальных единиц и астрономических названий.)
16. Работа над проектом. (Выбор темы, алгоритма выполнения работы, сбор материала).
17. Наречие как часть речи. (Наречие. Работа с деформированными текстами. Лингвистическое лото.)
18. Образование бывает разным. (Способы образования наречий. Решение лингвистических примеров и задач.)
19. Разряд, становись в ряд! (Разряды наречий. Употребление наречий в тексте. Кроссворды.)
20. Узнай меня по суффиксу! (Суффиксы наречий. Зависимость правописания от суффикса. Наречия в загадках.)
21. Некогда или никогда? (Правописание не и ни в наречиях. Работа с текстом. Игра «Кто быстрее?»).
22. Затруднительное состояние. (Слова категории состояния: их виды и применение. Дидактические упражнения)
23. Служу всегда, служу везде, служу я в речи и в письме. (Роль предлога в речи и в тексте. Работа с текстом.)

24. Употребляй меня со словом. (Конструкции с предлогом и без предлога. Различия предлогов в соответствии с присущими им значениями. Употребление предлогов с географическими объектами, при названиях островов, гор, местностей, транспортных средств.)
25. То же, так же или за то? (Правописание союзов. Дидактические игры с союзами. Лингвистическая игра «Найди соответствие»)
26. Соединю простое в сложное. (Роль союзов в тексте. Построение текстов.)
27. Уточню, укажу, на вопрос отвечу. (Разряды частиц. Игры на внимание.)
- Тема 28. Не могу не знать = я знаю! (Значение и роль частицы в тексте. Конкурс на восстановление деформированного текста)
29. Будешь вежлив ты со мной. (Слова вежливости, междометия. Создаём ребусы.)
30. «Ку-ка-ре-ку: царствуй, лёжа на боку!» (Звукоподражательные слова, их роль и употребление.)
31. Заговори, чтоб я тебя увидел. (Культура речи. Речевой этикет. Насыщенность и культура речи. Решение кроссвордов.)
32. «Стильная речь». (Функциональные разновидности языка, их особенности. Конкурс вежливых.)
33. Типы речи или типы в речи. (Работа с текстами, определение типов речи)
34. Итоговое занятие. Защита проекта.

Календарно-тематическое планирование.

№ п/п	Темы	Кол-во часов	Основные виды учебной деятельности (УУД)	Формы деятельности
1	Язык и речь - чудо из чудес.	1	Коммуникативные: слушать и слышать друг друга; с достаточной полнотой и точностью выражать свои мысли в соответствии с	Представление слайдов для презентаций

			<p>задачами и условиями коммуникации.</p> <p><u>Регулятивные:</u> самостоятельно выделять и формулировать познавательную цель; искать и выделять необходимую информацию.</p> <p><u>Познавательные:</u> понять роль пословиц и поговорок в жизни человека.</p>	<p>ии. Работа с высказываниями великих людей о русском языке. Пословицы и поговорки о родном языке. История слов.</p>
2	Необычные правила.	1	<p><u>Коммуникативные:</u> слушать и слышать друг друга; с достаточной полнотой и точностью выражать свои мысли в соответствии с задачами и условиями коммуникации.</p> <p><u>Регулятивные:</u> самостоятельно выделять и формулировать познавательную цель; искать и выделять необходимую информацию.</p> <p><u>Познавательные:</u> понять структура школьных правил и их применение при написании слов.</p>	<p>Работа со школьными правилами и</p>
3	Путеводные звёзды орфографии.	1	<p><u>Коммуникативные:</u> добывать недостающую информацию с помощью вопросов (познавательная</p>	<p>Сообщение об этимологии и – разделе</p>

			<p>инициативность)</p> <p><u>Регулятивные:</u> применять методы информационного поиска, в том числе с помощью компьютерных средств.</p> <p><u>Познавательные:</u> понять значение словарей для повышения грамотности.</p>	<p>языкознания, который исследует происхождение и историю развития слов</p>
4	Если матрёшки не откликнулись...	1	<p><u>Коммуникативные:</u> проявлять речевые действия: использовать адекватные языковые средства для отображения в форме речевых высказываний своих чувств, мыслей, побуждений и иных составляющих внутреннего мира.</p> <p><u>Регулятивные:</u> осознавать самого себя как движущую силу своего научения, свою способность к мобилизации сил и энергии, волевому усилию к выбору в ситуации мотивационного конфликта, к преодолению препятствий.</p> <p><u>Познавательные:</u> лингвистические игры.</p>	<p>Нахождение внутри слов забавных матрёшек, которые помогут легко запомнить правописание. Но матрёшки живут не во всех словах. Как поступать в таких случаях? Лингвистические игры.</p>
5	Ъ и Ъ – смягчение или разделение?	1	<p><u>Коммуникативные:</u> владеть монологической диалогической формами речи в соответствии с грамматическими и синтаксическими нормами</p>	<p>Конкурс-игра «Что там стоит?..»</p>

			<p>родного языка.</p> <p><u>Регулятивные:</u> определять новый уровень отношения к самому себе как субъекту деятельности.</p> <p><u>Познавательные:</u> использование знаков в тексте.</p>	
6	Хитрый звук «йот»	1	<p><u>Коммуникативные:</u> устанавливать рабочие отношения, эффективно сотрудничать и способствовать продуктивной кооперации.</p> <p><u>Регулятивные:</u> формировать ситуацию саморегуляции эмоциональных и функциональных состояний.</p> <p><u>Познавательные:</u> роль звука «йот» в речи и на письме.</p>	Работа с текстом
7	Слова-тёзки.	1	<p><u>Коммуникативные:</u> формировать навыки речевого отображения (описания, объяснения) содержания совершаемых действий в форме речевых значений с целью ориентировки.</p> <p><u>Регулятивные:</u> формировать ситуацию саморегуляции – рефлексии.</p> <p><u>Познавательные:</u> омонимы, омофоны. омографы</p>	Омонимия в основе загадок. Составление загадок.
8	Различай и отличай.	1	<p><u>Коммуникативные:</u> формировать навыки работы в</p>	Дидактические

			<p>группе.</p> <p><u>Регулятивные:</u> формировать ситуацию саморегуляции.</p> <p><u>Познавательные:</u> употребление паронимов. Их отличия..</p>	<p>игры и упражнения.</p>
9	Поиск нужного слова.	1	<p><u>Коммуникативные:</u> формировать навыки речевых действий.</p> <p><u>Регулятивные:</u> осознавать самого себя как движущую силу своего научения, свою способность к мобилизации сил и энергии, волевому усилию.</p> <p><u>Познавательные:</u> жаргоны, диалектизмы, использование историзмов и лексических неологизмов.</p>	<p>Игра-конкурс «Кто больше?»»</p>
10	Многословие.	1	<p><u>Коммуникативные</u> :устанавливать рабочие отношения, эффективно сотрудничать и способствовать продуктивной кооперации.</p> <p><u>Регулятивные:</u> формировать ситуацию саморегуляции эмоциональных и функциональных состояний.</p> <p><u>Познавательные:</u> речевая избыточность и речевая недостаточность. Плеоназм. Скрытая тавтология.</p>	<p>Сочинения-миниатюры «Весенняя симфония», «Песня весёлого ручейка»</p>
11	Каламбур и	1	<u>Коммуникативные</u>	Лингвист

	многозначность.		<p>устанавливать рабочие отношения, эффективно сотрудничать и способствовать продуктивной кооперации.</p> <p><u>Регулятивные:</u> формировать ситуацию саморегуляции эмоциональных и функциональных состояний.</p> <p><u>Познавательные:</u> знакомство с каламбуром, многозначностью.</p>	<p>ические игры «Давайте поиграем»</p>
12	Тайно слово родилось.	1	<p><u>Коммуникативные:</u> Формировать навыки работы в группе.</p> <p><u>Регулятивные:</u> формировать ситуацию саморегуляции, сотрудничества в совместном решении задач.</p> <p><u>Познавательные:</u> расширять лексикон, умело употреблять слова в любой речевой ситуации.</p>	<p>Практическое занятие, определение, как рождаются слова</p>
13	Судьба слова.	1	<p><u>Коммуникативные:</u> владеть монологическими и диалогическими формами речи в соответствии с синтаксическими и грамматическими нормами русского языка.</p> <p><u>Регулятивные:</u> определять новый уровень отношения к самому себе как субъекту деятельности; проектировать траектории развития через</p>	<p>Лингвистические игры. «Происхождение слов»</p>

			<p>включение в новые виды деятельности и формы сотрудничества.</p> <p><u>Познавательные:</u> уметь находить группы родственных слов.</p>	
14	Проще простого или сложнее сложного.	1	<p><u>Коммуникативные:</u> добывать недостающую информацию с помощью вопросов.</p> <p><u>Регулятивные:</u> формировать ситуацию саморегуляции; сотрудничать в совместном решении задач.</p> <p><u>Познавательные:</u> прямой порядок слов. Инверсия. Использование порядка слов в стилистических целях, для усиления выразительности речи. Актуальное членение.</p>	Составление предложений.
15	Согласуй и помни.	1	<p><u>Коммуникативные:</u> слушать инструкцию, работать в группе, решать поставленные задачи.</p> <p><u>Регулятивные:</u> определять новый уровень отношения к самому себе как субъекту деятельности.</p> <p><u>Познавательные:</u> согласование названий городов, названий рек, озер, заливов и пр.. Согласование зарубежных республик, административно-территориальных единиц и</p>	Составление текстов с согласованием названий городов, названий рек, озер, заливов и пр.. Согласование зарубежных республик

			астрономических названий.	, административно-территориальных единиц и астрономических названий
16	Работа над проектом.	1	<p><u>Коммуникативные:</u> уметь работать в коллективе, распределять обязанности, логически завершать начатое.</p> <p><u>Регулятивные:</u> проектировать траектории развития через включение в новые виды деятельности и формы сотрудничества.</p> <p><u>Познавательные:</u> проект, структура проекта, гипотеза.</p>	Выбор темы, алгоритма выполнения работы, сбор материала
17	Наречие как часть речи.	1	<p><u>Коммуникативные</u> :устанавливать рабочие отношения, эффективно сотрудничать и способствовать продуктивной кооперации.</p> <p><u>Регулятивные:</u> проектировать маршрут преодоления затруднений в обучении через включение в новые виды деятельности и формы сотрудничества.</p> <p><u>Познавательные:</u> наречие, деформированный текст.</p>	Работа с деформированными текстами. Лингвистическое лото.
18	Образование	1	<u>Коммуникативные</u>	Решение

	бывает разным.		<p>устанавливать рабочие отношения, эффективно сотрудничать и способствовать продуктивной кооперации.</p> <p><u>Регулятивные:</u> проектировать траекторию развития через включение в новые виды деятельности и формы сотрудничества.</p> <p><u>Познавательные:</u> способы образования наречий.</p>	лингвистических примеров и задач.
19	Разряд, становись в ряд!	1	<p><u>Коммуникативные:</u> владеть монологической и диалогической формами речи в соответствии с грамматическими и синтаксическими нормами родного языка.</p> <p><u>Регулятивные:</u> проектировать траекторию развития через включение в новые виды деятельности и формы сотрудничества.</p> <p><u>Познавательные:</u> разряды наречий. Употребление наречий в тексте.</p>	Кроссворды.
20	Узнай меня по суффиксу!	1	<p><u>Коммуникативные</u> представлять конкретное содержание и сообщать его в письменной и устной форме.</p> <p><u>Регулятивные:</u> определять новый уровень отношения к самому себе как субъекту деятельности.</p>	Наречия в загадках.

			<u>Познавательные:</u> суффиксы наречий. Зависимость правописания от суффикса.	
21	Некогда или никогда?	1	<p><u>Коммуникативные:</u> формировать речевые действия: использовать адекватные языковые средства для отображения в форме речевых высказываний с целью планирования, контроля и самооценки.</p> <p><u>Регулятивные:</u> осознавать самого себя как движущую силу своего научения, свою способность к преодолению препятствий и самокоррекции.</p> <p><u>Познавательные:</u> правописание не и ни в наречиях.</p>	Работа с текстом. Игра «Кто быстрее?»
22	Затруднительное состояние.	1	<p><u>Коммуникативные</u> :интегрироваться в группу сверстников и строить продуктивное взаимодействие со сверстниками и взрослыми.</p> <p><u>Регулятивные:</u> формировать ситуацию саморегуляции, сотрудничества в совместном решении задач.</p> <p><u>Познавательные:</u> слова категории состояния: их виды и применение.</p>	Дидактические упражнения
23	Служу всегда,	1	<u>Коммуникативные:</u>	Работа с

	служу везде, служу я в речи и в письме.		представлять конкретное содержание и сообщать его в письменной форме. <u>Регулятивные:</u> определять новый уровень отношения к самому себе как субъекту деятельности. <u>Познавательные:</u> роль предлога в речи и в тексте.	текстом.
24	Употреби меня со словом.	1	<u>Коммуникативные:</u> формировать навыки работы в группе. <u>Регулятивные:</u> применять методы информационного поиска, в том числе с помощью компьютерных средств. <u>Познавательные:</u> различие предлогов в соответствии с присущими им значениями. Употребление предлогов с географическими объектами, при названиях островов, гор, местностей, транспортных средств.	Анализ конструкц ий с предлого м и без предлога.
25	То же, так же иль за то?	1	<u>Коммуникативные</u> :устанавливать рабочие отношения, эффективно сотрудничать и способствовать продуктивной кооперации. <u>Регулятивные:</u> проектировать маршрут преодоления затруднений в обучении через включение в	Дидактич еские игры с союзами. Лингвист ическая игра «Найди соответст вие»

			<p>новые виды деятельности и формы сотрудничества.</p> <p><u>Познавательные:</u> правописание союзов.</p>	
26	Соединю простое в сложное.	1	<p><u>Коммуникативные:</u> представлять конкретное содержание и сообщать его в письменной и устной форме.</p> <p><u>Регулятивные:</u> определять новый уровень отношения к самому себе как субъекту деятельности.</p> <p><u>Познавательные:</u> роль союзов в тексте.</p>	Построение текстов
27	Уточню, укажу, на вопрос отвечу. Соединю простое в сложное.	1	<p><u>Коммуникативные:</u> формировать навыки работы в группе.</p> <p><u>Регулятивные:</u> применять методы информационного поиска, в том числе с помощью компьютерных средств.</p> <p><u>Познавательные:</u> разряды частиц..</p>	Игры на внимание
28	Не могу не знать = я знаю!	1	<p><u>Коммуникативные:</u> формировать навыки работы в группе.</p> <p><u>Регулятивные:</u> проектировать маршрут преодоления затруднений в обучении через включение в новые виды деятельности.</p> <p><u>Познавательные:</u> значение и</p>	Конкурс на восстановление деформированного текста

			роль частицы в тексте.	
29	Будешь вежлив ты со мной.	1	<p><u>Коммуникативные</u> :использовать адекватные языковые средства для отображения в форме речевых высказываний с целью планирования, контроля и самооценки.</p> <p><u>Регулятивные:</u> осознавать самого себя как движущую силу своего научения, свою способность к преодолению препятствий и самокоррекции.</p> <p><u>Познавательные:</u> слова вежливости, междометия.</p>	Создаём ребусы
30	«Ку-ка-ре-ку: царствуй, лёжа на боку!»	1	<p><u>Коммуникативные:</u> формировать навыки работы в группе.</p> <p><u>Регулятивные:</u> проектировать маршрут преодоления затруднений в обучении через включение в новые виды деятельности и формы сотрудничества.</p> <p><u>Познавательные:</u> звукоподражательные слова, их роль и употребление.</p>	Работа с текстом
31	Заговори, чтоб я тебя увидел.	1	<p><u>Коммуникативные:</u> формировать навыки работы в группе.</p> <p><u>Регулятивные:</u> осознавать самого себя как движущую</p>	Решение кроссвордов

			<p>силу своего научения, свою способность к преодолению препятствий и самокоррекции.</p> <p><u>Познавательные:</u> культура речи. Речевой этикет. Насыщенность и культура речи.</p>	
32	«Стильная речь».	1	<p><u>Коммуникативные:</u> добывать недостающую информацию с помощью вопросов.</p> <p><u>Регулятивные:</u> формировать ситуацию саморегуляции; сотрудничество в совместном решении задач.</p> <p><u>Познавательные:</u> функциональные разновидности языка, их особенности.</p>	Конкурс вежливых
33	Типы речи или типы в речи.	1	<p><u>Коммуникативные:</u> формировать речевые действия: использовать адекватные языковые средства для отображения в форме речевых высказываний с целью планирования, контроля и самооценки.</p> <p><u>Регулятивные:</u> осознавать самого себя как движущую силу своего научения, свою способность к преодолению препятствий и</p>	работа с текстами, определе ние типов речи

			самокоррекции. <u>Познавательные</u> :определение типов речи.	
34	Итоговое занятие. Защита проекта.	1	<u>Коммуникативные</u> :устанавливать рабочие отношения, эффективно сотрудничать и способствовать продуктивной кооперации. <u>Регулятивные:</u> проектировать маршрут преодоления затруднений в обучении через включение в новые виды деятельности. <u>Познавательные:</u> проект.	Защита проекта

Учебно-методическое и материально-техническое обеспечение

1. Методическая литература

1. Ветвицкий В.Г. Занимательное языкознание. / В.Г. Ветвицкий.–М., Л.: Просвещение, 1966
2. Голуб И.Б. Секреты русского языка. О сложном увлекательно и просто. – М, 2010.
3. Иванова В.А. Занимательно о русском языке. / В.А. Иванова, З.А. Потиха, Д.Э. Розенталь.–Л.: Просвещение, 1990.
4. Львова С.И. Работа с морфемными моделями слов на уроках русского языка. – М.: Мнемозина, 2007.
5. Львова С.И. «Позвольте пригласить вас...» или Речевой этикет. Москва. Дрофа.2011
6. Мокиенко В.М. Загадки русской фразеологии. / В.М. Мокиенко.–М.: Высшая школа, 1990.
7. Морозова М.М. Виды внеклассной работы по русскому языку./ М.М. Морозова. – М.: Просвещение, 1990

2. Справочная литература

1. Ожегов С.И. Толковый словарь русского языка. / С.И. Ожегов, Н.Ю Шведова.–М.: 2001.–940с.
2. Педчак Е.П. Орфоэпический словарь. / Е.П. Педчак.–М.: Феникс, 2001.–351с.
3. Тихонов А.Н. Школьный словообразовательный словарь русского языка. / А.Н. Тихонов.– М.: Просвещение, 1991.–576с.
4. Тихонов А.Н. Учебный фразеологический словарь русского языка. / А.Н. Тихонов.– М.: АСТ. Астрель, 2001.–521с.
5. Ушаков Д.Н. Орфографический словарь. / Д.Н. Ушаков, С.Е. Крючков.– М.: Просвещение, 1984.–224с.
6. Шанский Н.М. Этимологический словарь русского языка. / Н.М. Шанский, Т.А. Боброва.– М.: Прозерпина, 1994.–400с.

4. Интернет- ресурсы

1. Электронные словари: [Электронный ресурс] – Режим доступа:
<http://www.slovary.ru>
2. Справочно-информационный интернет-портал «Русский язык»:
[Электронный ресурс] – Режим доступа: <http://www.gramota.ru>
3. Русский язык. Приложение к газете «1 сентября» [Электронный ресурс]
– Режим доступа: <http://rus.1september.ru/rusarchive.php>
4. Единая коллекция цифровых образовательных ресурсов [Электронный ресурс] – Режим доступа: <http://school-collection.edu.ru/>
5. Уроки Русского.ru видеоуроки и материалы по русскому языку
[Электронный ресурс] – Режим доступа:
<http://www.urokirusskogo.ru/videouroki>

